

TERMOBAHIA S.A.
CNPJ: 02.707.630/0001-26
NIRE: 29.300.025.542

**ATA DE REUNIÃO EXTRAORDINÁRIA DO CONSELHO DE ADMINISTRAÇÃO
(RCA) Nº 0117/2024
REALIZADA EM 23 DE DEZEMBRO DE 2024**

1. Data, Hora e Local:

Realizada ao 23º dia do mês de dezembro do ano de 2024, às 13:00h, por vídeo conferência, conforme o Artigo 33 do Estatuto Social.

2. Convocação:

Dispensada a convocação, com antecedência mínima de 5 (cinco) dias úteis, conforme disposto no Artigo 36, Parágrafo Único, do Estatuto Social, a fim de atender ao prazo da proposta de declaração e de distribuição de dividendos intermediários às acionistas relativo ao resultado acumulado do período de 30/06/2024.

3. Presença e quórum:

Presentes os Conselheiros, a Sra. Isabella Carneiro Leão, o Sr. Leonardo Santos Ferreira e o Sr. Paulo Leonardo Marinho Filho, compondo a totalidade dos membros eleitos e em exercício.

4. Mesa:

Assumiu a presidência dos trabalhos a Sra. Isabella Carneiro Leão, que convidou o Sr. Leonardo Santos Ferreira para secretariá-la.

5. Ordem do Dia:

(i) Proposta de declaração e de distribuição de dividendos intermediários às acionistas relativo ao resultado acumulado do período de 30/06/2024 da Termobahia.

Considerando que:

- Em 17/12/2024, o Conselho Fiscal da Termobahia emitiu parecer favorável quanto à proposta da Diretoria Executiva de pagamento da distribuição de dividendos intermediários em 30/12/2024 no valor de R\$ 31.657.685,91, relativo ao resultado acumulado do período de 30/06/2024;

- A Diretoria da Termobahia emitiu, nos termos do art. 56, item XLIV e do art. 77 do Estatuto Social, a Ata de Reunião de Diretoria Executiva RDE nº 450/2024, de 19/12/2024 (**Anexo 1**), deliberando pela convocação do Conselho de Administração da sociedade para a deliberação da seguinte proposição:

(i) Aprovar a proposta de declaração e o pagamento às acionistas, ad referendum da Assembleia Geral Ordinária a ser realizada até o dia 30 de abril de 2024, dos dividendos intermediários da Companhia no valor de R\$ 31.657.685,91 (trinta e um milhões, seiscentos e cinquenta e sete mil, seiscentos e oitenta e cinco reais e noventa e um centavos), nos termos do item 5.5 desta Ata de RDE, com base no Lucro Líquido apurado nas Demonstrações Financeiras auditadas de 30/06/2024.

TERMOBAHIA

- Em 23/12/2024, foi emitido o ISA PBR-2024-0090728 (**Anexo 2**) da Unidade de Relacionamento (GITE/PPGB/PART-II) da Petrobras com a Orientação de Voto sobre a Orientação de Voto – Dividendos intermediários do exercício 2024 da Termobahia;
- Conforme disposto no Art. 56, item “XLIV”, do Estatuto Social da Termobahia, compete ao Conselho de Administração declarar dividendos intermediários, intercalares e juros sobre o capital próprio, que serão computados no total a ser distribuído ao término do respectivo exercício social, com base nos lucros e reservas apurados nas demonstrações financeiras semestrais ou em períodos menores, observados os limites legais;

6. Deliberações:

Nos termos expostos, os Conselheiros de Administração deliberaram na forma que segue:

(i) Aprovar a distribuição de dividendos intermediários do exercício de 2024, no montante de R\$ 31.657.685,91 (trinta e um milhões seiscentos e cinquenta e sete mil seiscentos e oitenta e cinco reais e noventa e um centavos), na proporção da participação acionária da Companhia (apresentada na Tabela 1), conforme a Ata de RDE nº 450/2024, de 19/12/2024.

Tabela 1 – Proposta de declaração e de distribuição de dividendos intermediários às acionistas, relativo ao resultado acumulado do período de 30/06/2024.

Acionista / Participação	Quantidade de Ações Detidas	Participação Acionária	Dividendos Intermediários 2024 aos Acionistas - R\$
PETROBRAS	51.419	98,846575289798%	31.292.538,34
PETROS	600	1,153424710202%	365.147,57
Total	52.019	100,0%	31.657.685,91

7. Encerramento:

Nada mais havendo a ser tratado, foi encerrada a reunião, da qual se lavrou a presente Ata que, lida e achada conforme, foi assinada por todos.

Rio de Janeiro, 23 de dezembro de 2024.

ISABELLA
CARNEIRO
LEAO:05442794767
Assinado de forma digital por
ISABELLA CARNEIRO
LEAO:05442794767
Dados: 2024.12.23 14:12:57 -03'00'

LEONARDO SANTOS
FERREIRA:07553193704
704
Assinado de forma digital por
LEONARDO SANTOS
FERREIRA:07553193704
Dados: 2024.12.30 15:30:45 -03'00'

Isabella Carneiro Leão
Presidente do Conselho

Leonardo Santos Ferreira
Conselheiro – Secretário

PAULO LEONARDO
MARINHO
FILHO:86870831734
Assinado de forma digital por
PAULO LEONARDO MARINHO
FILHO:86870831734
Dados: 2024.12.26 08:50:05 -03'00'

Paulo Leonardo Marinho Filho
Conselheiro

Anexo 1 – Ata de Reunião de Diretoria Executiva RDE nº 450/2024, de 19/12/2024;
Anexo 2 – ISA PBR-2024-0090728.

TERMOBAHIA S.A.
CNPJ 02.707.630/0001-26
NIRE: 29.300.025.542

ATA DE REUNIÃO EXTRAORDINÁRIA DA DIRETORIA EXECUTIVA
RDE Nº 0450/2024
REALIZADA EM 19 DE DEZEMBRO DE 2024

1. Data, Hora e Local.

Realizada ao 19º dia do mês de dezembro de 2024, às 16h00, por videoconferência, conforme previsão em Estatuto Social.

2. Convocação.

A reunião foi convocada pela Presidente da Termobahia, Sra. Aline Dias Leonardi, conforme disposto no Estatuto Social da Sociedade.

3. Presença e Quórum.

Presentes a Sra. Aline Dias Leonardi e o Sr. Marcelo Ferreira Pellegrini, representando a totalidade dos membros eleitos e em exercício.

4. Ordem do Dia.

Convocação do Conselho de Administração para a deliberação sobre a proposta de declaração e de distribuição de dividendos intermediários às acionistas no valor R\$ 31.657.685,91 (trinta e um milhões, seiscentos e cinquenta e sete mil, seiscentos e oitenta e cinco reais e noventa e um centavos) relativo ao resultado acumulado do período de 30/06/2024.

5. Foi Apresentado e Deliberado o Seguinte:

5.1. As Demonstrações Financeiras Intermediárias da Termobahia (Anexo 01), auditadas e referentes ao período findo em 30/06/2024, apuraram o Lucro Líquido de R\$ 31.658 mil, sendo que a projeção do Lucro Líquido de 31/12/2024 é de R\$ 52.143 mil, conforme demonstrado na Tabela 1.

Tabela 1 – Projeção da Demonstração do Resultado do Exercício 2024-2029

Valores em R\$	jan-junho/2024	2024	2025	2026	2027	2028	2029
Receita Operacional Líquida	57.728.565,03	91.418.929,79	78.064.655,72	55.904.189,81	33.621.803,24	28.038.979,67	91.418.929,79
QMV/CPV	-	-	-	-	-	-	-
Lucro Bruto	57.728.565,03	91.418.929,79	78.064.655,72	55.904.189,81	33.621.803,24	28.038.979,67	91.418.929,79
Despesas Operacionais	(5.835.774,33)	(8.364.871,51)	(10.543.417,05)	(10.711.184,26)	(11.466.170,22)	(12.219.598,20)	(13.091.678,27)
Despesas Gerais e Administrativas	(3.688.742,52)	(7.209.402,70)	(9.826.294,25)	(9.950.334,75)	(10.338.498,93)	(10.741.329,43)	(11.159.390,06)
Despesas Tributárias	(397.518,33)	(507.664,45)	(351.795,55)	(379.995,84)	(730.631,34)	(1.064.354,62)	(1.500.782,72)
Outras Receitas e Despesas Operacionais	(1.749.513,48)	(647.804,36)	(365.327,25)	(380.853,66)	(397.039,94)	(413.914,14)	(431.505,49)
Lucro Operacional	51.892.790,70	83.054.058,28	67.521.238,67	45.193.005,56	22.155.633,02	15.819.381,47	78.327.251,52
Receitas/Despesas não Operacionais	-	-	-	-	-	-	-
Resultado Financeiro	(2.285.967,76)	(1.640.348,31)	3.998.399,91	5.683.304,01	14.121.312,36	22.820.149,12	33.684.133,98
Receita Financeira	4.579.922,21	5.633.278,41	4.373.219,87	5.846.350,53	14.612.237,97	22.955.320,06	33.866.022,46
Despesa Financeira	(50,87)	(50,87)	-	-	-	-	-
Variações Monetárias e Cambiais, Líquidas	(6.865.839,10)	(7.273.575,85)	(374.819,96)	(163.046,52)	(490.925,61)	(135.170,94)	(181.888,47)
Lucro Antes do IRPJ e CSLL	49.606.822,94	81.413.709,97	71.519.638,58	50.876.309,57	36.276.945,38	38.639.530,59	112.011.385,50
IRPJ e CSLL	(17.949.137,03)	(29.269.717,72)	(11.179.474,92)	(7.952.646,83)	(5.670.571,18)	(6.039.874,81)	(17.508.875,88)
Lucro Líquido	31.657.685,91	52.143.992,25	60.340.163,66	42.923.662,74	30.606.374,21	32.599.655,79	94.502.509,62

Fonte: Outlook de 04/12/2024 e PN 2025-2029

5.2. Para o exercício de 2024, a Diretoria da Termobahia prevê a disponibilidade final de caixa de R\$ 7.257 mil, conforme a Tabela 2, abaixo.

Tabela 2 – Fluxo de Caixa projetado de 2024-2025

TERMOBAHIA 2024	Acumulado 2024	Acumulado 2025
DISPONIBILIDADE INICIAL	96.486.647	7.257.164
GERAÇÃO DE CAIXA	-89.229.483	57.261.444
DISPONIBILIDADE FINAL	7.257.164	64.518.608
Entradas	201.308.867	202.896.628
ARRENDAMENTO MERCANTIL OPERACIONAL	169.374.369	176.224.768
RESSARCIMENTO DE DESPESAS DE PESSOAL CEDIDO	23.627.205	22.643.406
Rendimento Aplicação Financeira	5.631.074	4.028.454
Outros Ingressos Correntes	2.676.219	-
Saídas	290.538.350	145.635.184
Pagamento Principal de Debêntures	-	-
DIVIDENDOS - AÇIONISTA PETROBRAS	197.135.055	64.073.082
DIVIDENDOS - MINORITÁRIOS	2.299.240	745.413
REDUÇÃO DO PATRIMÔNIO LÍQUIDO - PETROBRAS	-	9.000.000
REDUÇÃO DO PATRIMÔNIO LÍQUIDO - MINORITÁRIOS	-	20.905.825
PESSOAL	19.974.559	769.462
DIRIGENTES	735.502	146.696
CONSELHOS E COMITÊS ESTADUTÁRIOS	140.745	-
MATERIAIS	-	985.366
SERVIÇOS DE TERCEIROS	218.284	43.037.349
TRIBUTOS	59.248.398	-
JUROS DE DEBÊNTURES	-	945.981
OUTRAS DESPESAS FINANCEIRAS - DIVIDENDOS PB	5.941.056	11.005
OUTRAS DESPESAS FINANCEIRAS - DIVIDENDOS OUTROS	85.851	-
OUTRAS DESPESAS FINANCEIRAS	18	299.318
ALUGUEL	75.161	-
DESPESAS DE SERVIÇOS DO SISTEMA FINANCEIRO	-	-
MULTAS	33	-
PARTICIPAÇÃO DE EMPREGADOS	1.520.282	1.754.922
DEMAIS SAÍDAS CORRENTES	80.185	2.953.564
DEMAIS SAÍDAS CORRENTES - CCCD	3.083.980	7.200

*projeção 31/12/2024 e janeiro a dez/2025

5.3. Adicionalmente, é apresentado na Tabela 3, a seguir, a projeção do fluxo de caixa para os exercícios de 2025 a 2029 (PN 25-29 da Termobahia).

Tabela 3 – Fluxo de Caixa projetado de 2024-2029

TERMOBAHIA 2024	Acumulado 2024	Acumulado 2025	Acumulado 2026	Acumulado 2027	Acumulado 2028	Acumulado 2029
DISPONIBILIDADE INICIAL	96.486.647	7.257.164	64.518.608	178.030.617	301.079.982	446.188.862
GERAÇÃO DE CAIXA	-89.229.483	57.261.444	113.512.009	123.049.366	145.108.880	121.067.242
DISPONIBILIDADE FINAL	7.257.164	64.518.608	178.030.617	301.079.982	446.188.862	567.256.104
Entradas	201.308.867	202.896.628	211.012.681	226.621.300	242.105.987	260.377.903
ARRENDAMENTO MERCANTIL OPERACIONAL	169.374.369	176.224.768	182.225.424	187.996.354	194.106.236	200.414.688
RESSARCIMENTO DE DESPESAS DE PESSOAL CEDIDO	23.627.205	22.643.406	23.303.175	24.382.497	25.418.753	26.499.050
Rendimento Aplicação Financeira	5.631.074	4.028.454	5.484.082	14.242.449	22.580.999	33.464.165
Outros Ingressos Correntes	2.676.219	-	-	-	-	-
Saídas	290.538.350	145.635.184	97.500.672	103.571.935	96.997.108	139.310.661
Pagamento Principal de Debêntures	-	-	-	-	-	-
DIVIDENDOS - AACIONISTA PETROBRAS	197.135.055	64.073.082	31.406.829	39.386.131	30.746.991	47.522.502
DIVIDENDOS - MINORITÁRIOS	2.299.240	745.413	365.380	458.210	357.704	552.867
REDUÇÃO DO PATRIMÔNIO LÍQUIDO - PETROBRAS	-	9.000.000	-	-	-	-
REDUÇÃO DO PATRIMÔNIO LÍQUIDO - MINORITÁRIOS	-	20.905.825	21.869.215	22.798.657	23.767.599	24.777.722
PESSOAL	19.974.559	769.462	794.470	820.290	846.950	874.475
DIRIGENTES	735.502	146.696	151.464	156.386	161.469	166.717
CONSELHOS E COMITÊS ESTATUTÁRIOS	140.745	-	-	-	-	-
MATERIAIS	-	985.366	762.786	796.095	821.968	848.682
SERVIÇOS DE TERCEIROS	218.284	43.037.349	36.181.957	32.653.709	33.935.677	57.942.479
TRIBUTOS	59.248.398	-	-	-	-	-
JUROS DE DEBÊNTURES	-	945.981	736.643	1.060.751	709.088	755.268
OUTRAS DESPESAS FINANCEIRAS - DIVIDENDOS PB	5.941.056	11.005	8.570	12.341	8.249	8.787
OUTRAS DESPESAS FINANCEIRAS - DIVIDENDOS OUTROS	85.851	-	-	-	-	-
OUTRAS DESPESAS FINANCEIRAS	18	299.318	334.859	363.695	392.035	421.296
ALUGUEL	75.161	-	-	-	-	-
DESPESAS DE SERVIÇOS DO SISTEMA FINANCEIRO	-	-	-	-	-	-
MULTAS	33	-	-	-	-	-
PARTICIPAÇÃO DE EMPREGADOS	1.520.282	1.754.922	1.829.506	1.907.260	1.988.319	2.072.822
DEMAIS SAÍDAS CORRENTES	80.185	2.953.564	3.051.579	3.150.755	3.253.155	3.358.882
DEMAIS SAÍDAS CORRENTES - CCCD	3.083.980	7.200	7.415	7.655	7.904	8.161

Fonte: Outlook de 04/12/2024 e PN 2025-2029

5.4. Considerando a disponibilidade financeira da Termobahia em 31/12/2024, (Tabelas 2 e 3 acima) e o caixa mínimo da empresa estimado de R\$ 5.5 mil, a diretoria propõe a limitação da antecipação de dividendos às suas acionistas do lucro líquido apurado no período findo em 30/06/2024.

5.4.1. Vale registrar que a previsão do saldo em caixa de R\$ 7.257 mil em 31/12/2024, apresentada na Tabela 2, já prevê o pagamento da proposta de dividendos de R\$ 31.657 mil, relativo ao resultado de 30/06/2024.

5.5. Apresenta-se na Tabela 4 a seguir, o detalhamento da proposta da distribuição de dividendos intermediários:

Tabela 4 – Proposta de Dividendos Intermediários da Termobahia de 30/06/2024

Destinação do Resultado (R\$ 1,00)	30/06/2024
Lucro do Exercício	31.657.685,91
A - Reserva Legal (já está constituída no limite de 20% do Capital Social)	0,00
Saldo a Destinar	31.657.685,91
B - Dividendos intermediários	31.657.685,91

Tabela 4.1. Proposta de dividendos intermediários (por ações)

Acionista / Participação	Quantidade de Ações Detidas	Participação Acionária	Dividendos Intermediários 2023 aos Acionistas
PETROBRAS	51.419	98,85%	R\$ 31.292.538,34
PETROS	600	1,15%	R\$ 365.147,57
Total	52.019	100,00%	R\$ 31.657.685,91

5.6. O pagamento antecipado da destinação do resultado de 30/06/2024 da Termobahia visa remunerar o capital das acionistas, tendo em vista que a empresa não possui expectativa de utilizar os recursos disponíveis em caixa, conforme seu Plano de Negócios.

5.7. Dessa forma, a distribuição extraordinária proposta considera as perspectivas de resultado e geração de caixa da Termobahia para os anos de 2024 e 2025, sendo compatível com a sustentabilidade financeira e cumprimentos das obrigações da companhia, em linha com os princípios da Política de Remuneração aos Acionistas e com a previsão em Estatuto Social da Sociedade.

5.8. É importante destacar que o caixa mínimo adotado pela companhia é de R\$ 5.5 mil, correspondente à média mensal do desembolso de despesas correntes da empresa (Tabela 2).

5.9. Em complemento, estima-se que o pagamento dos dividendos intermediários no valor de R\$ 31.657.685,91 (trinta e um milhões, seiscentos e cinquenta e sete mil, seiscentos e oitenta e cinco reais e noventa e um centavos), ora proposto, ocorra até o dia 30/12/2024 às acionistas da Termobahia, condicionado à aprovação prévia pelos órgãos competentes da empresa.

5.10. Os valores antecipados à acionista a título de dividendos intermediários serão corrigidos pela taxa Selic desde a data do pagamento até o encerramento do respectivo exercício social, como previsto no parágrafo 5º do artigo 1º do Decreto nº 2.673/1998 e na assessoria emitida pela Governança Societária da Petrobras (PBR-2022-0051963).

5.11. O art. 73 do Estatuto Social da empresa dispõe que compete à Diretoria Executiva a deliberação de "*dividendos à conta de lucros apurados nesses balanços, por conta do total a ser distribuído ao término do respectivo exercício social, observadas as limitações previstas em lei.*"

5.12. Nos termos da Tabela Referencial Societária (DI-1PBR-00253), a Diretoria da Termobahia solicitou o parecer de FINANÇAS sobre a proposta de pagamento antecipado de dividendos intermediários referente ao resultado auferido no 2º trimestre de 2024 (30/06/2024) no valor de R\$ 31.657.685,91, com pagamento previsto até 30/12/2024, de

forma que a matéria possa ser apreciada na sequência pelo Conselho Fiscal da empresa para submissão de deliberação do Conselho de Administração.

5.12.1 Em resposta à consulta da Termobahia do ISA PBR-2024-0086287 (Anexo 02), a gerência de FINANÇAS/GAF/GFE concluiu que “com base na situação de liquidez, projeções de fluxo de caixa e resultado para 2024 (enviados pela empresa), estritamente sob o aspecto financeiro, **a destinação intermediária de resultados na forma de dividendos no valor de R\$ 31.658 mil, correspondentes ao lucro líquido apurado nos primeiros seis meses de 2024, é condizente com a situação de caixa da Companhia.**”

5.13. Em 06/12/2024, a unidade de CONTABILIDADE/OPC/CONEM/PGERTE emitiu a avaliação da proposta sem ressalvas (Anexo 03).

5.13.1. Em relação à reserva legal, foi pontuado pela Contabilidade que, uma vez que já fora constituída no montante de R\$ 10.350.420,00 e já atingiu o limite de 20% do capital social da companhia, fica dispensada a destinação para esta reserva, em conformidade com o artigo 193 da Lei das Sociedades por Ações.

5.14. Em 17/12/2024, a Diretoria Executiva apresentou ao Conselho Fiscal da Termobahia a proposta de distribuição de dividendos à acionista Petrobras no valor de R\$ 31.657.685,91 (trinta e um milhões, seiscentos e cinquenta e sete mil, seiscentos e oitenta e cinco reais e noventa e um centavos), conforme demonstrado na Tabela 3, a seguir:

5.15. Com base no art. 163, item I, o Conselho Fiscal apreciou a proposta da Diretoria (Ata RCF nº 34/2024 – Anexo 04) e emitiu parecer favorável à proposta, cuja deliberação é transcrita a seguir:

“Portanto, diante as conclusões apresentadas, considerando as práticas contábeis adotadas pela Companhia e nas informações prestadas pela Diretoria Executiva, assim como o Relatório dos Auditores Independentes sobre as Demonstrações Financeiras intermediárias de 30/06/2024, esse Conselho Fiscal é de opinião favorável quanto à proposta da Diretoria Executiva (Anexo 01) do pagamento de distribuição de dividendos intermediários previsto para 30/12/2024 no valor de R\$ 31.657.685,91 (trinta e um milhões, seiscentos e cinquenta e sete mil, seiscentos e oitenta e cinco reais e noventa e um centavos) relativo ao resultado acumulado do período de 30/06/2024, considerando o parecer de FINANÇAS/GAF/GFE de 11/12/2024 em resposta ao ISA PBR-2024-0086287 e análise corporativa de impactos tributários na destinação do resultado de 2024 das empresas de participação acionária da Petrobras (ISA PBR-2024-0069120).”

5.16. Conforme estabelecido no item 3.2 da Tabela Referencial Societária (DI-1PBR-00253), o Conselho de Administração deverá receber a Orientação de Voto da Unidade de Relacionamento GITE/PPGB/PART-II, recomendando a aprovação da declaração e da distribuição de dividendos ora proposta pela Diretoria Executiva.

5.17. Portanto, considerando que:

- (i) o valor de caixa mínimo da empresa, na ordem de R\$ 5.500 mil, não será comprometido com o pagamento dos dividendos intermediários propostos;
- (ii) O item 3.2.2. da Diretriz DI-1PBR-00086 de FINANÇAS, cita que considerando o previsto no caput do art. 204 da Lei nº 6.404/76 (“Lei das Sociedades por Ações” ou “LSA”), bem como o § 1º do referido dispositivo legal, as Participações Societárias deverão sempre buscar a maximização de retorno de capital aos acionistas;
- (iii) FINANÇAS/GAF/GFE emitiu parecer favorável à distribuição de dividendos intermediários proposta;
- (iv) CONTABILIDADE/OPC/CONEM/PGERTE analisou a proposta e não vislumbrou óbices quanto à destinação do resultado do segundo trimestre de 2024;
- (v) O Conselho Fiscal da Termobahia analisou a proposta e emitiu a opinião favorável ao pagamento de dividendos intermediários proposto;
- (vi) A proposta está aderente às diretrizes da Política de Destinação de Resultados da Termobahia;

a Diretoria da Termobahia propõe o pagamento de dividendos intermediários no valor de R\$ 31.657.685,91 (trinta e um milhões, seiscentos e cinquenta e sete mil, seiscentos e oitenta e cinco reais e noventa e um centavos) relativo ao resultado acumulado do período de 30/06/2024.

5.17. Diante do exposto, nos termos do art. 56, item XLIV e do art. 77 do Estatuto Social, a Diretoria Executiva deliberou nesta data pela convocação do Conselho de Administração da Termobahia para a deliberação da seguinte proposição:

- (i) Aprovar a proposta de declaração e o pagamento às acionistas, ad referendum da Assembleia Geral Ordinária a ser realizada até o dia 30 de abril de 2024, dos dividendos intermediários da Companhia no valor de R\$ 31.657.685,91 (trinta e um milhões, seiscentos e cinquenta e sete mil, seiscentos e oitenta e cinco reais e noventa e um centavos), nos termos do item 5.5 desta Ata, com base no Lucro Líquido apurado nas Demonstrações Financeiras auditadas de 30/06/2024.

6. Encerramento:

Nada mais havendo a ser tratado, foi encerrada a reunião, da qual se lavrou a presente ata que, lida e achada conforme, foi assinada por todos.

São Francisco do Conde/BA, 19 de dezembro de 2024

Aline Dias Leonardi
Aline Dias Leonardi (20 de dezembro de 2024 13:08 GMT-3)

Aline Dias Leonardi
Presidente
(assinado eletronicamente)

Marcelo Ferreira Pellegrini
Marcelo Ferreira Pellegrini (20 de dezembro de 2024 13:30 GMT-3)

Marcelo Ferreira Pellegrini
Diretor Administrativo
(assinado eletronicamente)

Anexos:

Anexo 1 – Demonstrações Financeiras intermediárias de 30/06/2024;

Anexo 2 – Parecer de FINANÇAS;

Anexo 3 – Análise de Contabilidade;

Anexo 4 – Ata RCF nº 34/2024.

**ATA DE REUNIÃO EXTRAORDINÁRIA DO CONSELHO FISCAL
(RCF) Nº 034/2024
REALIZADA EM 17 DE DEZEMBRO DE 2024**

1. Data, Hora e Local

Em 17 de dezembro de 2024, às 16h00, foi realizada reunião do Conselho Fiscal da Termobahia S.A via videoconferência, conforme previsão no Estatuto Social.

2. Convocação

A reunião foi convocada pelo Presidente do Conselho Fiscal da Termobahia S.A., Marcos Vinícius Guimarães da Silva, a pedido da Presidente da sociedade, Aline Dias Leonardi.

3. Presença e Quórum

Participaram da reunião os Conselheiros Fiscais Marcos Vinícius Guimarães da Silva, Marcio Alves Gomes, com a presença da Presidente Aline Dias Leonardi e do Diretor Administrativo Marcelo Ferreira Pellegrini. A conselheira fiscal titular Lena Oliveira de Carvalho restou ausente da reunião, pois se encontra em período de férias (motivo justificado e sem prejuízo para os trabalhos da presente reunião).

4. Ordem do dia

Opinar sobre a proposta da Diretoria Executiva da Companhia apresentada no Anexo 01 desta Ata, relativa à distribuição de dividendos intermediários às acionistas da Companhia do resultado auferido no período findo em 30 de junho de 2024, no valor de R\$ 31.657.685,91 (trinta e um milhões, seiscentos e cinquenta e sete mil, seiscentos e oitenta e cinco reais e noventa e um centavos).

5. Deliberação

Iniciada a reunião, os Conselheiros Fiscais presentes passaram à análise da pauta e da proposta apresentada pela Diretoria Executiva da Termobahia (Anexo 01).

Concluindo não haver qualquer ressalva quanto aos documentos apresentados, o Conselho Fiscal passou a analisar a proposta de distribuição do lucro líquido do período de 30/06/2024 às acionistas.

Conforme análise da unidade contábil da Petrobras responsável pela Termobahia, a reserva legal constituída no montante de R\$ 10.350.420,00 já atingiu o limite de 20% do capital social da Companhia, não sendo mais necessária a destinação para esta reserva, em conformidade com o artigo 193 da Lei 6.404/76 (Lei das Sociedades por Ações).

Os membros do Conselho Fiscal presentes concordam que a destinação do lucro líquido do período de 30/06/2024 respeita as disposições na Lei 6.404/76.

Portanto, diante as conclusões apresentadas, considerando as práticas contábeis adotadas pela Companhia e nas informações prestadas pela Diretoria Executiva, assim como o Relatório dos Auditores Independentes sobre as Demonstrações Financeiras intermediárias de 30/06/2024, esse Conselho Fiscal é de opinião favorável quanto à proposta da Diretoria Executiva (Anexo 01) do pagamento de distribuição de dividendos intermediários previsto para 30/12/2024 no valor de R\$ 31.657.685,91 (trinta e um milhões, seiscentos e cinquenta e sete mil, seiscentos e oitenta e cinco reais e noventa e um centavos) relativo ao resultado acumulado do período de 30/06/2024, considerando o parecer de FINANÇAS/GAF/GFE de 11/12/2024 em resposta ao ISA PBR-2024-0086287 e análise corporativa de impactos tributários na destinação do resultado de 2024 das empresas de participação acionária da Petrobras (ISA PBR-2024-0069120).

6. Encerramento

Nada mais havendo a tratar, a reunião foi encerrada, a qual foi lida, aprovada e assinada pelos membros presentes do Conselho Fiscal.

Rio de Janeiro/RJ, 17 de dezembro de 2024

Assinado de forma digital por MARCOS VINICIUS
GUIMARAES DA SILVA:02409961789
Dados: 2024.12.19 10:35:55 -03'00'

Marcos Vinícius Guimarães da Silva
Presidente do Conselho Fiscal

(ausente em férias)


MARCIO ALVES GOMES (19 de dezembro de 2024 09:45 GMT-3)

Marcio Alves Gomes
Conselheiro Fiscal

Lena Oliveira de Carvalho
Conselheira Fiscal

Anexo 01 – Proposta de dividendos intermediários de 30/06/2024.

TERMOBAHIA S.A.

Proposta de Distribuição de Dividendos Intermediários
34ª Reunião Extraordinária do Conselho Fiscal

Apresentado por: Diretoria Executiva

Data: 17/12/2024



Proposição

Apresentar ao Conselho Fiscal da Termobahia a proposta da Diretoria (ISA PBR-2024-0086287) de distribuição de dividendos intermediários no valor de R\$ 31.657.685,91 (trinta e um milhões, seiscentos e cinquenta e sete mil, seiscentos e oitenta e cinco reais e noventa e um centavos) relativos ao resultado acumulado de 30/06/2024, a serem pagos em 30/12/2024.

Destinação do Resultado (R\$ mil)		30/06/2024
Lucro do Exercício		31.657.685,91
A - Reserva Legal (já está constituída no limite de 20% do Capital Social)		0,00
Saldo a Destinar		31.657.685,91
B - Dividendos intermediários		31.657.685,91

Resultados 2T24 x 1T24

TERMOBAHIA 2T24

Aumento Receita de Arrendamento

Reajuste do contrato de arrendamento da UTE Termobahia à PETROBRAS em abril/2024.

Aumento Despesas Administrativas

Maior gastos de pessoal principalmente em função apropriação da revisão das despesas atuariais acumuladas no trimestre em decorrência da adoção do novo custeio do plano de saúde em 70 x 30% (Aditivo ao ACT 2023/2025).

Aumento Outras Despesas Líquidas

Maior gasto de pessoal cedido à PETROBRAS com a revisão atuarial.

Redução Resultado Financeiro

Menor resultado de receitas financeiras decorrente da redução de saldo aplicado no FIDC, em função do pagamento de dividendos adicionais de 2023 em maio/24 e maior despesa com atualização dos dividendos a pagar (R\$ 7.137).

DRE (R\$ mil)	2T24	1T24	Var. %	Sinal
Receita de arrendamento	39.852	17.877	123%	●
Lucro Bruto	39.852	17.877	123%	●
Despesas Gerais e Administrativas	(2.069)	(1.620)	28%	●
Despesas Tributárias	(199)	(199)	0%	●
Outras Receitas (Despesas), Líquidas	(1.414)	(335)	322%	●
Total das Despesas Operacionais	(3.682)	(2.154)	71%	●
Lucro antes do result. financ. e tributos sobre o lucro	36.170	15.723	130%	●
Resultado financeiro líquido	(5.199)	2.913	-278%	●
Receitas financeiras	1.806	2.774	-35%	●
Despesas financeiras	(0)	-		
Variações monetárias, líquidas	(7.005)	139	-5140%	●
Lucro antes dos tributos sobre o lucro	30.971	18.636	66%	●
Imposto de renda e contribuição social	(11.339)	(6.610)	72%	●
Lucro Líquido do exercício	19.632	12.026	63%	●

Resultados 6M24 x 6M23

TERMOBAHIA 2T24

Aumento Lucro Bruto

Efeito do IFRS-16/CPC-06 na contabilização do Termo Aditivo (set/23) de postergação da vigência em 5 anos do Contrato de Locação da UTE Termobahia, celebrado com a Petrobras, gerando maior receita de arrendamento e reajuste do contrato pelo IPCA em abril/2024.

Aumento Outras Despesas Líquidas

Maior gasto de pessoal com a revisão atuarial (Aditivo ao ACT 2023/2025).

Redução Resultado Financeiro

Menor receita financeira com o FIDC (R\$ 13.970 mil), reflexo do menor saldo em caixa, em função, principalmente, do pagamento de dividendos intermediários em dezembro/23 e dividendos adicionais em maio/24 e maior despesa com atualização dos dividendos a pagar (R\$ 6.081).

DRE (R\$ mil)	6M24	6M23	Var. %	Sinal
Receita de arrendamento	57.729	8.953	545%	●
Lucro Bruto	57.729	8.953	545%	●
Despesas Gerais e Administrativas	(3.689)	(3.775)	-2%	●
Despesas Tributárias	(398)	(963)	-59%	●
Outras Receitas (Despesas), Líquidas	(1.749)	38	-4703%	●
Total das Despesas Operacionais	(5.836)	(4.700)	24%	●
Lucro antes do result. financ. e tributos sobre o lucro	51.893	4.253	1120%	●
Resultado financeiro líquido	(2.286)	17.609	-113%	●
Receitas financeiras	4.580	18.556	-75%	●
Despesas financeiras	-	(522)	-100%	●
Variações monetárias, líquidas	(6.866)	(425)	1516%	●
Lucro antes dos tributos sobre o lucro	49.607	21.862	127%	●
Imposto de renda e contribuição social	(17.949)	(7.781)	131%	●
Lucro Líquido do exercício	31.658	14.081	125%	●

Resultados 3T24 x 2T24

TERMOBAHIA 3T24

Redução Receita de Arrendamento

Menor receita de arrendamento devido ao reajuste do Contrato de Locação da UTE Termobahia à Petrobras em abril/24.

Redução Despesas Gerais e Administrativas

Maior despesa de pessoal no 2T24 em função das despesas de revisão atuarial e do custeio do plano de saúde em 70 x 30% (Aditivo ACT 2023/2025).

Aumento Outras Receitas Líquidas

Restituição das despesas de revisão atuarial do plano de saúde relativas aos empregados cedidos à Petrobras.

Redução Resultado Financeiro

Redução de despesa de atualização de dividendos a pagar, compensado pela menor receita financeira com o FIDC, reflexo do menor saldo em caixa em função da quitação do pagamento dos dividendos adicionais de 2023 às acionistas.

DRE (R\$ mil)	3T24	2T24	Var. %	Sinal
Receita de arrendamento	17.244	39.852	-57%	●
Lucro Bruto	17.244	39.852	-57%	●
Despesas Gerais e Administrativas	(1.755)	(2.069)	-15%	●
Despesas Tributárias	(75)	(199)	-62%	●
Outras Receitas (Despesas), Líquidas	1.083	(1.414)	-177%	●
Total das Despesas Operacionais	(747)	(3.682)	-80%	●
Lucro antes do result. financ. e tributos sobre o lucro	16.497	36.170	-54%	●
Resultado financeiro líquido	(45)	(5.199)	-99%	●
Receitas financeiras	451	1.806	-75%	●
Despesas financeiras	-	(0)	-	●
Variações monetárias, Líquidas	(496)	(7.005)	-93%	●
Lucro antes dos tributos sobre o lucro	16.452	30.971	-47%	●
Imposto de renda e contribuição social	(5.770)	(11.339)	-49%	●
Lucro Líquido do exercício	10.682	19.632	-46%	●

Resultados 9M24 x 9M23

Redução Lucro Bruto

9M23: Efeito do IFRS-16/CPC-06 na contabilização do Termo Aditivo (set/23) de postergação da vigência em 5 anos do Contrato de Locação da UTE Termobahia, celebrado com a Petrobras, gerando maior receita de arrendamento.

Aumento Outras Despesas Líquidas

Ajustes de provisão de despesas de pessoal cedido à Petrobras.

Redução Despesas Tributárias

Menor despesa de PIS e COFINS sobre receita financeira de FIDC em função da redução do saldo aplicado pela quitação dos dividendos de 2023.

Redução Resultado Financeiro

Menor receita financeira com o FIDC, reflexo do menor saldo em caixa em função da quitação do pagamento dos dividendos de 2023 às acionistas; e maior despesa com atualização monetária pela SELIC de dividendos de 2023 pagos às acionistas em 2024.

TERMOBAHIA 3T24

DRE (R\$ mil)	9M24	9M23	Var. %	Sinal
Receita de arrendamento	74.973	623.871	-88%	●
Lucro Bruto	74.973	623.871	-88%	●
Despesas Gerais e Administrativas	(5.444)	(5.562)	-2%	●
Despesas Tributárias	(473)	(1.457)	-68%	●
Outras Receitas (Despesas), Líquidas	(666)	(31)	2048%	●
Total das Despesas Operacionais	(6.583)	(7.050)	-7%	●
Lucro antes do result. financ. e tributos sobre o lucro	68.390	616.821	-89%	●
Resultado financeiro líquido	(2.331)	28.161	-108%	●
Receitas financeiras	5.031	28.734	-82%	●
Despesas financeiras	(0)	(586)	-100%	●
Variações monetárias, líquidas	(7.362)	13	52686%	●
Lucro antes dos tributos sobre o lucro	66.059	644.982	-90%	●
Imposto de renda e contribuição social	(23.719)	(219.772)	-89%	●
Lucro Líquido do exercício	42.340	425.210	-90%	●

Outlook DRE 2024 e 2029



Valores em R\$	jan-junho/2024	2024	2025	2026	2027	2028	2029
Receita Operacional Líquida	57.728.565,03	91.418.929,79	78.064.655,72	55.904.189,81	33.621.803,24	28.038.979,67	91.418.929,79
CMV/CPV	-	-	-	-	-	-	-
Lucro Bruto	57.728.565,03	91.418.929,79	78.064.655,72	55.904.189,81	33.621.803,24	28.038.979,67	91.418.929,79
Despesas Operacionais	(5.835.774,33)	(8.364.871,51)	(10.543.417,05)	(10.711.184,26)	(11.466.170,22)	(12.219.598,20)	(13.091.678,27)
Despesas Gerais e Administrativas	(3.688.742,52)	(7.209.402,70)	(9.826.294,25)	(9.950.334,75)	(10.338.498,93)	(10.741.329,43)	(11.159.390,06)
Despesas Tributárias	(397.518,33)	(507.664,45)	(351.795,55)	(379.995,84)	(730.631,34)	(1.064.354,62)	(1.500.782,72)
Outras Receitas e Despesas Operacionais	(1.749.513,48)	(647.804,36)	(365.327,25)	(380.853,66)	(397.039,94)	(413.914,14)	(431.505,49)
Lucro Operacional	51.892.790,70	83.054.058,28	67.521.238,67	45.193.005,56	22.155.633,02	15.819.381,47	78.327.251,52
Receitas/Despesas não Operacionais	-	-	-	-	-	-	-
Resultado Financeiro	(2.285.967,76)	(1.640.348,31)	3.998.399,91	5.683.304,01	14.121.312,36	22.820.149,12	33.684.133,98
Receita Financeira	4.579.922,21	5.633.278,41	4.373.219,87	5.846.350,53	14.612.237,97	22.955.320,06	33.866.022,46
Despesa Financeira	(50,87)	(50,87)	-	-	-	-	-
Variações Monetárias e Cambiais, Líquidas	(6.865.839,10)	(7.273.575,85)	(374.819,96)	(163.046,52)	(490.925,61)	(135.170,94)	(181.888,47)
Lucro Antes do IRPJ e CSLL	49.606.822,94	81.413.709,97	71.519.638,58	50.876.309,57	36.276.945,38	38.639.530,59	112.011.385,50
IRPJ e CSLL	(17.949.137,03)	(29.269.717,72)	(11.179.474,92)	(7.952.646,83)	(5.670.571,18)	(6.039.874,81)	(17.508.875,88)
Lucro Líquido	31.657.685,91	52.143.992,25	60.340.163,66	42.923.662,74	30.606.374,21	32.599.655,79	94.502.509,62

*PN 2025-2029

- Em 2024: despesas financeiras de SELIC sobre dividendos de 2023, acima do previsto
- Em 2025: reajuste de IPCA da receita de arrendamento previsto maior que o resultado de 2024

Outlook Fluxo de Caixa 2024 a 2029



	TERMOBAHIA 2024		Acumulado 2024		Acumulado 2025		JAN	FEV	MAR	ABR	MAI
DISPONIBILIDADE INICIAL		96.486.647		7.257.164		7.257.164	17.707.171	28.969.265	40.530.734		51.617.581
GERAÇÃO DE CAIXA		-89.229.483		57.261.444		10.450.008	11.262.094	11.561.470	11.066.846		(21.727.270)
DISPONIBILIDADE FINAL		7.257.164		64.518.608		17.707.171	28.969.265	40.530.734	51.617.581		29.890.311
Entradas		201.308.867		202.896.628		16.080.023,39	16.587.041,48	17.128.720,92	16.828.439,06		17.814.048
ARRENDAMENTO MERCANTIL OPERACIONAL		169.374.369		176.224.768		14.294.382	14.294.382	14.294.382	14.294.382		14.880.905
RESSARCIMENTO DE DESPESAS DE PESSOAL CEDIDO		23.627.205		22.643.406		1.733.337	2.165.038	2.625.548	2.241.939		2.561.119
Rendimento Aplicação Financeira		5.631.074		4.028.454		52.305	127.621	208.791	292.118		372.025
Outros Ingressos Correntes		2.676.219		-		-	-	-	-		-
Saídas		290.538.350		145.635.184		5.630.016	5.324.948	5.567.251	5.741.593		39.541.318
Pagamento Principal de Debêntures		-		-		-	-	-	-		-
DIVIDENDOS - AACIONISTA PETROBRAS		197.135.095		64.073.082		-	-	-	-		25.226.149
DIVIDENDOS - MINORITÁRIOS		2.299.240		745.413		-	-	-	-		293.476
REDUÇÃO DO PATRIMÔNIO LÍQUIDO - PETROBRAS		-		9.000.000		-	-	-	-		-
REDUÇÃO DO PATRIMÔNIO LÍQUIDO - MINORITÁRIOS		-		20.905.825		2.086.192	1.819.480	1.697.757	2.162.075		1.554.200
RESSALVA		19.974.569		769.462		62.208	62.208	62.208	64.760		64.760
DIRIGENTES		735.502		146.696		11.800	11.800	11.800	12.346		12.346
CONSELHOS E COMITÊS ESTATUTÁRIOS		140.745		-		-	-	-	-		-
MATERIAS		-		985.366		40.780	54.144	54.144	113.811		54.144
SERVIÇOS DE TERCEIROS		218.284		43.037.349		3.179.069	3.105.119	2.883.145	3.116.462		10.021.220
TRIBUTOS		59.248.398		-		-	-	-	-		-
JUROS DE DEBÊNTURES		-		945.981		-	-	-	-		945.981
OUTRAS DESPESAS FINANCEIRAS - DIVIDENDOS FB		5.941.056		11.005		-	-	-	-		11.005
OUTRAS DESPESAS FINANCEIRAS - DIVIDENDOS OUTROS		85.851		-		-	-	-	-		-
OUTRAS DESPESAS FINANCEIRAS		18		299.318		12.100	24.596	24.596	24.596		24.596
ALUGUEL		75.161		-		-	-	-	-		-
DESPESAS DE SERVIÇOS DO SISTEMA FINANCEIRO		-		-		-	-	-	-		-
MULTAS		33		-		-	-	-	-		-
PARTICIPAÇÃO DE EMPREGADOS		1.520.282		1.754.922		-	-	285.999	-		1.085.899
DEMAIS SAÍDAS CORRENTES		80.185		2.953.564		237.208	246.941	246.941	246.941		246.941
DEMAIS SAÍDAS CORRENTES - CCCO		3.083.980		7.200		600	600	600	600		600

- Em 2024: despesas financeiras de SELIC sobre dividendos de 2023, acima do previsto

- Em 2025: reajuste de IPCA da receita de arrendamento previsto maior que o resultado de 2024

Página inicial > PBR-2024-0086287 > Resposta

PBR-2024-0086287 - Termobahia - Solicitação de avaliação - Proposta de pagamento de Dividendos Intermediários - 30/06/2024

Resposta

* Comentário

A Unidade de Relacionamento (GITE/PPGB/PART-II) solicitou parecer financeiro sobre proposta de pagamento antecipado de dividendos referente ao resultado auferido nos primeiros seis meses de 2024, no valor de **R\$ 31.658 mil**, assim composto:

Destinação do Resultado (R\$ mil)	30/06/2024
Lucro do Exercício	31.658
A - Reserva Legal (já está constituída no limite de 20% do Capital Social)	0
Saldo a Destinar	31.658
B - Dividendos Intermediários	31.658

Fonte: Termobahia

Considerando que a Termobahia:

- Projeta Disponibilidade de Caixa de **R\$7.257 mil** para fim de dezembro de 2024, após a distribuição de dividendos e que está em linha com o caixa mínimo estimado de **R\$5.500 mil**; e
 - O valor está abaixo do lucro estimado para o ano de **R\$52.144 mil**.
- Entendemos que com base na situação de liquidez, projeções de fluxo de caixa e resultado para 2024 (enviados pela empresa), estritamente sob o aspecto financeiro, a destinação intermediária de resultados na forma de dividendos no valor de **R\$ 31.658 mil**, correspondentes ao lucro líquido apurado nos primeiros seis meses de 2024, é condizente com a situação de caixa da Companhia.

5. CONCLUSÃO

Os impactos tributários no pagamento e no recebimento de JCP entre a Petrobras e suas participações são tratados de forma global. Dessa forma, como existe expectativa de lucro tributável no exercício de 2024 na Petrobras, destacamos 3 (três) cenários, como segue:

Tabela 4: Resumo dos Cenários

Cenários	Investida	Investidora	Perda global
4.1	Lucro Fiscal + SEM Prejuízo Fiscal Acum.	Lucro Fiscal + SEM Prejuízo Fiscal Acum.	-6,10%
4.2	Lucro Fiscal + COM Prejuízo Fiscal Acum.	Lucro Fiscal + SEM Prejuízo Fiscal Acum.	-9,83%
4.3	Prejuízo Fiscal	Lucro Fiscal + SEM Prejuízo Fiscal Acum.	-18,51%

- De acordo com a tabela acima, o pagamento de JCP pela empresa investida à investidora, quando esta possui lucro fiscal no exercício, apresenta PERDA global em TODOS os cenários. Isso decorre basicamente por conta da saída líquida de recursos do conglomerado para o pagamento de PIS/COFINS e eventualmente de IRRF.

- Dessa forma, orientamos que para o ano de 2024, que as empresas nas quais a Petrobras detenha participações realizem a distribuição dos lucros por meio de DIVIDENDOS;

- O percentual do custo tributário total para o conglomerado será de 6,91% (4,65% + 2,26%) sobre a SELIC nas hipóteses de: i) antecipação dos dividendos e/ou JCP e ii) pagamento de dividendos e/ou JCP realizados após o encerramento social e, portanto, recomenda-se que as investidas observem o melhor momento para a realização de tais movimentos, de forma a reduzir a ineficiência tributária apontada; e

- Recomendamos que FINAÇAS/GAF dê conhecimento a diretriz contida neste ISA para as empresas do conglomerado Petrobras que julgarem pertinente e que, no prazo de 90 dias, contados a partir de 31/12/2024, nos informem quanto a impossibilidade da aplicação das orientações dispostas, detalhando os motivos para a ocorrência. Decorrido esse prazo, na ausência de resposta será compreendido que a orientação foi implementada integralmente.

A presente análise é aplicável exclusivamente a esta consulta, não se destinando a qualquer outra avaliação, ainda que aparentemente similar, devendo a CONTRIB/ACT/CFBS/ACF ser consultada a cada caso.

Atenciosamente,

Livia Guse de Aguiar
ASSESSORIA TRIBUTÁRIA CORPORATIVA E FINANCEIRA



Avaliação da Contabilidade



Interna

Aline, bom dia!

Em relação a proposta de pagamento de dividendos apresentada, do ponto de vista contábil, estamos de acordo.

Segue o valor em Reais em 30.06.2024:

Texto.....	..Período apurado (01.2024-06.2024)
Total LUCRO LÍQUIDO	31.657.685,91=

Ressalto que a reserva legal constituída no montante de R\$ 10.350.420,00 já atingiu o limite de 20% do capital social da companhia, não sendo mais necessário a destinação para esta reserva, em conformidade com o artigo 193 da Lei das Sociedades por Ações.

Att,

Silvania

Reserva legal (art. 193): sendo a única de constituição obrigatória, a 5% do lucro líquido do exercício e **não pode exceder a 20% do capital social**. Possui como finalidade assegurar a integridade do capital social e somente pode ser utilizada para compensar prejuízos ou aumentar o capital, consoante o § 2º, do art. 18 de abr. de 2023

Conclusão:

A reserva legal constituída no montante de R\$ 10.350.420,00 já atingiu o limite de 20% do capital social da companhia, não sendo mais necessária a destinação para esta reserva, em conformidade com o artigo 193 da Lei das Sociedades por Ações.

C

Proposta da Diretoria Executiva

Destinação do Resultado (R\$ mil)		30/06/2024
Lucro do Exercício		31.657.685,91
A - Reserva Legal (já está constituída no limite de 20% do Capital Social)		0,00
Saldo a Destinar		31.657.685,91
B - Dividendos intermediários		31.657.685,91

- Pagamento do adiantamento até 30/12/2024
- Parecer favorável de Finanças (11/12/2024)
- Avaliação da Contabilidade (Sem ressalvas)



Dados de Cadastro

Autor

TERMOBAHIA/PRES

Data de Criação

05/12/2024 22:12:53

Data de Emissão

05/12/2024 22:13:16

Editores

Aline Dias Leonardi

Destinatário(s) - Lotações

FINANCAS/GAF/GFE

Destinatário(s) em cópia - Lotações

CONTABILIDADE/OPC/CONEM/PGERTE, GITE/PPGB/PART-II, TERMOBAHIA/DADM

Destinatário(s) em cópia - Usuários

Aline Dias Leonardi, Sylvania Saturnino dos Santos, Washington Dias de Oliveira, Joao Eduardo Jost Magalhaes, Luciano Gomes Pinto de Abreu, Acir Lopes Ferreira, Rodolfo Uchôa Craveiro

Conteúdo

Termobahia - Solicitação de avaliação - Proposta de pagamento de Dividendos Intermediários - 30/06/2024

Síntese: Solicitação de avaliação financeira de FINANÇAS/GAF/GFE sobre a proposta de dividendos intermediários da Termobahia S.A., relativo ao resultado auferido em 30/06/2024.

Prezados,

As Demonstrações Financeiras Intermediárias da Termobahia (Anexo 01), auditadas e referentes ao período findo em 30/06/2024, apuraram o Lucro Líquido de R\$ 31.657 mil, sendo que a projeção do Lucro Líquido de 31/12/2024 é de R\$ 52.143 mil, conforme demonstrado na Tabela 1.

Tabela 1 – Projeção da Demonstração do Resultado do Exercício 2024-2029

Valores em R\$	jan-junho/2024	2024	2025	2026	2027	2028	2029
Receita Operacional Líquida	57.728.565,03	91.418.929,79	78.064.655,72	55.904.189,81	33.621.803,24	28.038.979,67	91.418.929,79
CMV/CPV	-	-	-	-	-	-	-
Lucro Bruto	57.728.565,03	91.418.929,79	78.064.655,72	55.904.189,81	33.621.803,24	28.038.979,67	91.418.929,79
Despesas Operacionais	(5.835.774,33)	(8.364.871,51)	(10.543.417,05)	(10.711.184,26)	(11.466.170,22)	(12.219.598,20)	(13.091.678,27)
Despesas Gerais e Administrativas	(3.688.742,52)	(7.209.402,70)	(9.826.294,25)	(9.950.334,75)	(10.338.498,93)	(10.741.329,43)	(11.159.390,06)
Despesas Tributárias	(397.518,33)	(507.664,45)	(351.795,55)	(379.995,84)	(730.631,34)	(1.064.354,62)	(1.500.782,72)
Outras Receitas e Despesas Operacionais	(1.749.513,48)	(647.804,36)	(365.327,25)	(380.853,66)	(397.039,94)	(413.914,14)	(431.505,49)
Lucro Operacional	51.892.790,70	83.054.058,28	67.521.238,67	45.193.005,56	22.155.633,02	15.819.381,47	78.327.251,52
Receitas/Despesas não Operacionais	-	-	-	-	-	-	-
Resultado Financeiro	(2.285.967,76)	(1.640.348,31)	3.998.399,91	5.683.304,01	14.121.312,36	22.820.149,12	33.684.133,98
Receita Financeira	4.579.922,21	5.633.278,41	4.373.219,87	5.846.350,53	14.612.237,97	22.955.320,06	33.866.022,46
Despesa Financeira	(50,87)	(50,87)	-	-	-	-	-
Variações Monetárias e Cambiais, Líquidas	(6.865.839,10)	(7.273.575,85)	(374.819,96)	(163.046,52)	(490.925,61)	(135.170,94)	(181.888,47)
Lucro Antes do IRPJ e CSLL	49.606.822,94	81.413.709,97	71.519.638,58	50.876.309,57	36.276.945,38	38.639.530,59	112.011.385,50
IRPJ e CSLL	(17.949.137,03)	(29.269.717,72)	(11.179.474,92)	(7.952.646,83)	(5.670.571,18)	(6.039.874,81)	(17.508.875,88)
Lucro Líquido	31.657.685,91	52.143.992,25	60.340.163,66	42.923.662,74	30.606.374,21	32.599.655,79	94.502.509,62
		52.143.992,25	*PN 2025-2029				

Fonte: Outlook de 04/12/2024 e PN 2025-2029

Para o exercício de 2024, a Diretoria da Termobahia prevê a disponibilidade final de caixa de R\$ 7.257 mil, conforme a Tabela 2, abaixo.



Tabela 2 – Fluxo de Caixa projetado de 2024-2025

TERMOBAHIA 2024	Acumulado 2024	Acumulado 2025	JAN	FEV	MAR	ABR	MAI
DISPONIBILIDADE INICIAL	96.486.647	7.257.164	7.257.164	17.707.171	28.969.265	40.530.734	51.617.581
GERAÇÃO DE CAIXA	-89.229.483	57.261.444	10.450.008	11.262.094	11.561.470	11.086.846	(21.727.270)
DISPONIBILIDADE FINAL	7.257.164	64.518.608	17.707.171	28.969.265	40.530.734	51.617.581	29.890.311
Entradas	201.308.867	202.896.628	16.080.023,99	16.587.041,48	17.128.720,92	16.828.439,06	17.814.048
ARRENDAMENTO MERCANTIL OPERACIONAL	169.374.369	176.224.768	14.294.382	14.294.382	14.294.382	14.294.382	14.880.905
RESSARCIMENTO DE DESPESAS DE PESSOAL CEDIDO	23.627.205	22.643.406	1.733.337	2.165.038	2.625.648	2.241.939	2.661.119
Rendimento Aplicação Financeira	5.631.074	4.028.454	52.305	127.621	208.791	292.118	372.025
Outros Ingressos Correntes	2.676.219	-	-	-	-	-	-
Saídas	290.538.350	145.635.184	5.630.016	5.324.948	5.567.251	5.741.593	39.541.318
Pagamento Principal de Debêntures	-	-	-	-	-	-	-
DIVIDENDOS - AÇIONISTA PETROBRAS	197.135.055	64.073.082	-	-	-	-	26.226.149
DIVIDENDOS - MINORITÁRIOS	2.299.240	745.413	-	-	-	-	293.476
REDUÇÃO DO PATRIMÔNIO LÍQUIDO - PETROBRAS	-	9.000.000	-	-	-	-	-
REDUÇÃO DO PATRIMÔNIO LÍQUIDO - MINORITÁRIOS	-	20.905.825	2.086.192	1.819.480	1.697.757	2.162.075	1.554.200
PESSOAL	19.974.569	769.462	62.208	62.208	62.208	64.760	64.760
DIRIGENTES	735.502	146.696	11.860	11.860	11.860	12.346	12.346
CONSELHOS E COMITÊS ESTATUTÁRIOS	140.745	-	-	-	-	-	-
MATERIAIS	-	985.366	40.780	54.144	54.144	113.811	54.144
SERVIÇOS DE TERCEIROS	218.284	43.037.349	3.179.069	3.105.119	2.883.145	3.116.462	10.021.220
TRIBUTOS	59.248.398	-	-	-	-	-	-
JUROS DE DEBÊNTURES	-	945.981	-	-	-	-	945.981
OUTRAS DESPESAS FINANCEIRAS - DIVIDENDOS PB	5.941.056	11.005	-	-	-	-	11.005
OUTRAS DESPESAS FINANCEIRAS - DIVIDENDOS OUTROS	85.851	-	-	-	-	-	-
OUTRAS DESPESAS FINANCEIRAS	18	299.318	12.100	24.596	24.596	24.596	24.596
ALUGUEL	75.161	-	-	-	-	-	-
DESPESAS DE SERVIÇOS DO SISTEMA FINANCEIRO	-	-	-	-	-	-	-
MULTAS	33	-	-	-	-	-	-
PARTICIPAÇÃO DE EMPREGADOS	1.520.282	1.754.922	-	-	585.999	-	1.085.899
DEMAIS SAÍDAS CORRENTES	80.185	2.953.564	237.208	246.941	246.941	246.941	246.941
DEMAIS SAÍDAS CORRENTES - CCCD	3.083.980	7.200	600	600	600	600	600

*projeção 31/12/2024 e janeiro a dez/2025

Adicionalmente, é apresentado na Tabela 3, a seguir, a projeção do fluxo de caixa para os exercícios de 2025 a 2029 (PN 25-29 da Termobahia).

Tabela 3 – Fluxo de Caixa projetado de 2024-2029



TERMOBAHIA 2024	Acumulado 2024	Acumulado 2025	Acumulado 2026	Acumulado 2027	Acumulado 2028	Acumulado 2029
DISPONIBILIDADE INICIAL	96.486.647	7.257.164	64.518.608	178.030.617	301.079.982	446.188.862
GERAÇÃO DE CAIXA	-89.229.483	57.261.444	113.512.009	123.049.366	145.108.880	121.067.242
DISPONIBILIDADE FINAL	7.257.164	64.518.608	178.030.617	301.079.982	446.188.862	567.256.104
Entradas	201.308.867	202.896.628	211.012.681	226.621.300	242.105.987	260.377.903
ARRENDAMENTO MERCANTIL OPERACIONAL	169.374.369	176.224.768	182.225.424	187.996.354	194.106.236	200.414.688
RESSARCIMENTO DE DESPESAS DE PESSOAL CEDIDO	23.627.205	22.643.406	23.303.175	24.382.497	25.418.753	26.499.050
Rendimento Aplicação Financeira	5.631.074	4.028.454	5.484.082	14.242.449	22.580.999	33.464.165
Outros Ingressos Correntes	2.676.219	-	-	-	-	-
Saídas	290.538.350	145.635.184	97.500.672	103.571.935	96.997.108	139.310.661
Pagamento Principal de Debêntures	-	-	-	-	-	-
DIVIDENDOS - ACIONISTA PETROBRAS	197.135.055	64.073.082	31.406.829	39.386.131	30.746.991	47.522.502
DIVIDENDOS - MINORITÁRIOS	2.299.240	745.413	365.380	458.210	357.704	552.867
REDUÇÃO DO PATRIMÔNIO LÍQUIDO - PETROBRAS	-	9.000.000	-	-	-	-
REDUÇÃO DO PATRIMÔNIO LÍQUIDO - MINORITÁRIOS	-	20.905.825	21.869.215	22.798.657	23.767.599	24.777.722
PESSOAL	19.974.559	769.462	794.470	820.290	846.950	874.475
DIRIGENTES	735.502	146.696	151.464	156.386	161.469	166.717
CONSELHOS E COMITÊS ESTATUTÁRIOS	140.745	-	-	-	-	-
MATERIAIS	-	985.366	762.786	796.095	821.968	848.682
SERVIÇOS DE TERCEIROS	218.284	43.037.349	36.181.957	32.653.709	33.935.677	57.942.479
TRIBUTOS	59.248.398	-	-	-	-	-
JUROS DE DEBÊNTURES	-	945.981	736.643	1.060.751	709.088	755.268
OUTRAS DESPESAS FINANCEIRAS - DIVIDENDOS PB	5.941.056	11.005	8.570	12.341	8.249	8.787
OUTRAS DESPESAS FINANCEIRAS - DIVIDENDOS OUTROS	85.851	-	-	-	-	-
OUTRAS DESPESAS FINANCEIRAS	18	299.318	334.859	363.695	392.035	421.296
ALUGUEL	75.161	-	-	-	-	-
DESPESAS DE SERVIÇOS DO SISTEMA FINANCEIRO	-	-	-	-	-	-
MULTAS	33	-	-	-	-	-
PARTICIPAÇÃO DE EMPREGADOS	1.520.282	1.754.922	1.829.506	1.907.260	1.988.319	2.072.822
DEMAIS SAÍDAS CORRENTES	80.185	2.953.564	3.051.579	3.150.755	3.253.155	3.358.882
DEMAIS SAÍDAS CORRENTES - CCCD	3.083.980	7.200	7.415	7.655	7.904	8.161

Fonte: Outlook de 04/12/2024 e PN 2025-2029

Considerando a disponibilidade financeira da Termobahia em 31/12/2024, (Tabelas 2 e 3 acima) e o caixa mínimo da empresa estimado de R\$ 5.5 mil, a diretoria propõe a limitação da antecipação de dividendos às suas acionistas do lucro líquido apurado no período findo em 30/06/2024. Vale registrar que a previsão do saldo em caixa de R\$ 7.257 mil em 31/12/2024 apresentada na Tabela 2, já prevê o pagamento da proposta de dividendos de R\$ 31.657 mil.

Apresenta-se na Tabela 4 a seguir, a proposta da distribuição de dividendos intermediários:

Tabela 4 – Proposta de Dividendos Intermediários da Termobahia de 30/06/2024



Destinação do Resultado (R\$ mil)	30/06/2024
Lucro do Exercício	31.658
A - Reserva Legal (já está constituída no limite de 20% do Capital Social)	0
Saldo a Destinar	31.658
B - Dividendos intermediários	31.658

O pagamento antecipado da destinação do resultado de 30/06/2024 da Termobahia, visa remunerar o capital das acionistas, tendo em vista que a empresa não possui expectativa de utilizar os recursos disponíveis em caixa.

Dessa forma, a distribuição extraordinária proposta considera as perspectivas de resultado e geração de caixa da Termobahia para os anos de 2024 e 2025, sendo compatível com a sustentabilidade financeira e cumprimentos das obrigações da companhia, em linha com os princípios da Política de Remuneração aos Acionistas e com a previsão em Estatuto Social da Sociedade.

É importante destacar que, é considerado pela Diretoria o valor de R\$ 5.5 mil de caixa mínimo, correspondente à média mensal do desembolso de despesas correntes da empresa (vide previsão do Anexo 2).

Em complemento, estima-se que o pagamento dos dividendos intermediários no valor de R\$ 31.658, ora proposto, ocorra até o dia 30/12/2024 às acionistas da Termobahia, condicionado à aprovação prévia pelos órgãos competentes da empresa.

Os valores antecipados à acionista a título de dividendos intermediários serão corrigidos pela taxa Selic desde a data do pagamento até o encerramento do respectivo exercício social, como previsto no parágrafo 5º do artigo 1º do Decreto nº 2.673/1998 e na assessoria emitida pela Governança Societária da Petrobras (PBR-2022-0051963).

O art. 73 do Estatuto Social da empresa dispõe que compete à Diretoria Executiva a deliberação de "*dividendos à conta de lucros apurados nesses balanços, por conta do total a ser distribuído ao término do respectivo exercício social, observadas as limitações previstas em lei.*"

Nos termos da Tabela Referencial Societária (DI-1PBR-00253), a Diretoria da Termobahia solicita o parecer de FINANÇAS sobre a proposta de pagamento antecipado de dividendos intermediários referente ao resultado auferido no 3º trimestre de 2024 (30/06/2024) no valor de R\$ 31.658 Mil, com pagamento previsto até 30/12/2024, de forma que a matéria possa ser apreciada na sequência pelo Conselho Fiscal da empresa para submissão de deliberação do Conselho de Administração.

Anexos:



Anexo 1 – Demonstrações Financeiras intermediárias de 30/06/2024 e 30/09/2024;

Anexo 2 – Projeção do fluxo de caixa de 2024-2029.

Atenciosamente,

Aline Dias Leonardi
TERMOBAHIA/PRES

Documento não submetido ao CTE

Anexos

TB - Projeção de fluxo de caixa 2024.xlsx
TERMOBAHIA - DFP - 2T24.pdf
Termobahia - DFs 3T24 - assinado.pdf

PBR-2024-0086287 - Termobahia - Solicitação de avaliação - Proposta de pagamento de Dividendos Intermediários - 30/06/2024

Resposta

* Comentário

A Unidade de Relacionamento (GITE/PPGB/PART-II) solicitou parecer financeiro sobre proposta de pagamento antecipado de dividendos referente ao resultado auferido nos primeiros seis meses de 2024, no valor de **R\$ 31.658 mil**, assim composto:

Destinação do Resultado (R\$ mil)	30/06/2024
Lucro do Exercício	31.658
A - Reserva Legal (já está constituída no limite de 20% do Capital Social)	0
Saldo a Destinar	31.658
B - Dividendos intermediários	31.658

Fonte: Termobahia

Considerando que a Termobahia:

- Projeta Disponibilidade de Caixa de **R\$7.257 mil** para fim de dezembro de 2024, após a distribuição de dividendos e que está em linha com o caixa mínimo estimado de **R\$5.500 mil**; e
- O valor está abaixo do lucro estimado para o ano de **R\$52.144 mil**.

Entendemos que com base na situação de liquidez, projeções de fluxo de caixa e resultado para 2024 (enviados pela empresa), estritamente sob o aspecto financeiro, a destinação intermediária de resultados na forma de dividendos no valor de **R\$ 31.658 mil**, correspondentes ao lucro líquido apurado nos primeiros seis meses de 2024, é condizente com a situação de caixa da Companhia.

Data Criação

05/12/2024 22:13:17

Lotação

 FINANCAS/GAF/GFE

Respondido por

 Herbert Luiz de Araujo Guimaraes

Perfil

Titular

Status

Enviado

Editores da resposta

Joao Eduardo Jost Magalhaes Rodolfo Uchôa Craveiro

Respondido em

11/12/2024 09:25:29

Permitir que os editores possam enviar a resposta

Notificados no status Emitido - Respondido

Lotações notificadas

TERMOBAHIA/PRES FINANÇAS/GAF/GFE CONTABILIDADE/OPC/CONEM/PGERTE GITE/PPGB/PART-II
TERMOBAHIA/DADM

Usuários notificados

Aline Dias Leonardi Sylvania Saturnino dos Santos Washington Dias de Oliveira
Joao Eduardo Jost Magalhaes Luciano Gomes Pinto de Abreu Acir Lopes Ferreira
Rodolfo Uchôa Craveiro

Notificar no envio desta resposta

Notificar lotações no envio desta resposta

Notificar usuários no envio desta resposta

© Copyright Petrobras 2024 - Portal ISA. Todos os direitos reservados.



Aline Dias Leonardi

De: Sylvania Saturnino dos Santos
Enviado em: sexta-feira, 6 de dezembro de 2024 10:25
Para: Aline Dias Leonardi
Cc: Washington Dias de Oliveira; Julio Cesar Candido do Nascimento; Marcelo Ferreira Pelegrini
Assunto: RES: TERMOBAHIA/PRES - PBR-2024-0086287 - Termobahia - Solicitação de avaliação - Proposta de pagamento de Dividendos Intermediários - 30/06/2024 do tipo Solicitação foi emitido

Aline, bom dia!

Em relação a proposta de pagamento de dividendos apresentada, do ponto de vista contábil, estamos de acordo.

Segue o valor em Reais em 30.06.2024:

Texto.....	..Período apurado
.....	(01.2024-06.2024)
Total LUCRO LÍQUIDO	31.657.685,91-

Ressalto que a reserva legal constituída no montante de R\$ 10.350.420,00 já atingiu o limite de 20% do capital social da companhia, não sendo mais necessário a destinação para esta reserva, em conformidade com o artigo 193 da Lei das Sociedades por Ações.

Att,

Sylvania

INTERNA

De: Aline Dias Leonardi <aleonardi@petrobras.com.br>
Enviada em: sexta-feira, 6 de dezembro de 2024 08:00
Para: Sylvania Saturnino dos Santos <silvania.santos@petrobras.com.br>
Cc: Washington Dias de Oliveira <washington_dias@petrobras.com.br>; Julio Cesar Candido do Nascimento <julio.nascimento@petrobras.com.br>; Marcelo Ferreira Pelegrini <mpelegrini@petrobras.com.br>
Assunto: ENC: TERMOBAHIA/PRES - PBR-2024-0086287 - Termobahia - Solicitação de avaliação - Proposta de pagamento de Dividendos Intermediários - 30/06/2024 do tipo Solicitação foi emitido

Sylvania, bom dia.

Peço por favor a checagem da PGERTE, conforme a área de atuação de vocês, sobre o valor proposta de dividendos intermediários de 30/06 da Termobahia, bem como a confirmação da reserva legal já constituída.

Adicionalmente, peço por favor nos indicar o valor aberto em centavos, na planilha abaixo.

Destinação do Resultado (R\$ mil)

30/06/2024

Lucro do Exercício	31.658.xxx,xx
A - Reserva Legal (já está constituída no limite de 20% do Capital Social)	0
Saldo a Destinar	31.658.xxx,xx
B - Dividendos intermediários	31.658.xxx,xx

Obrigada.

Sds.,

Aline Dias Leonardi
Cel.: (21) 99760-6655

Diretora Presidente
Termomacaé S.A.
Termobahia S.A.
Baixada Santista Energia S.A.

INTERNA

De: ServiceNow Petrobras <petrobras@service-now.com>

Enviada em: quinta-feira, 5 de dezembro de 2024 22:14

Para: Willyans Antonio Berriel Cardoso <berriel@petrobras.com.br>; Silvania Saturnino dos Santos <silvania.santos@petrobras.com.br>; Washington Dias de Oliveira <washington_dias@petrobras.com.br>; Joao Eduardo Jost Magalhaes <jjost@petrobras.com.br>; Acir Lopes Ferreira <acir@petrobras.com.br>; Rodolfo Uchôa Craveiro <rodolfo.uchoa@petrobras.com.br>; Guilherme Izidoro Andrade Silva Lessa <andrade.guilherme@petrobras.com.br>; Marcos Aurelio Silva da Costa <msilvacosta@petrobras.com.br>; Fernando Augusto Werneck Ramos <werneck@petrobras.com.br>; Julio Cesar Candido do Nascimento <julio.nascimento@petrobras.com.br>; Luciano Gomes Pinto de Abreu <luabreu@petrobras.com.br>; Aline Dias Leonardi <aleonardi@petrobras.com.br>; Giuliana Romani Rocha <giuliana.rocha@petrobras.com.br>

Assunto: TERMOBAHIA/PRES - PBR-2024-0086287 - Termobahia - Solicitação de avaliação - Proposta de pagamento de Dividendos Intermediários - 30/06/2024 do tipo Solicitação foi emitido

Prezados(as),



O documento PBR-2024-0086287 - Termobahia - Solicitação de avaliação - Proposta de pagamento de Dividendos Intermediários - 30/06/2024 foi emitido.

Rascunho

Emitido - Aguardando Resposta

Emitido -

Termobahia S.A.

(Controlada da Petróleo Brasileiro S.A. – Petrobras)

Demonstrações Financeiras
Intermediárias em 30 de junho de 2024

Termobahia S.A.

(Controlada da Petróleo Brasileiro S.A. - Petrobras)

Índice

Relatório sobre a revisão das demonstrações financeiras intermediárias	3
Balanco Patrimonial.....	5
Demonstração de Resultado	6
Demonstração de Resultados Abrangentes	7
Demonstração das Mutações do Patrimônio Líquido	8
Demonstração dos Fluxos de Caixa	9
Demonstração do Valor Adicionado.....	10
Notas Explicativas	11
1. A companhia e suas operações	11
2. Base de apresentação.....	11
3. Práticas contábeis materiais.....	12
4. Contas a receber.....	12
5. Arrendamentos.....	12
6. Partes relacionadas.....	13
7. Tributos.....	15
8. Benefícios a empregados.....	16
9. Patrimônio líquido	19
10. Receita de arrendamento.....	20
11. Despesas por natureza	21
12. Outras receitas (despesas) operacionais líquidas.....	21
13. Resultado financeiro líquido.....	22
14. Informações complementares à demonstração do fluxo de caixa	22
15. Processos judiciais e contingências	22
16. Gerenciamento de riscos e instrumentos financeiros.....	24
17. Correlação entre as notas explicativas de 31 de dezembro de 2023 e 30 de junho de 2024	25
Conselho de Administração e Diretoria Executiva	26



KPMG Auditores Independentes Ltda.
Rua do Passeio, 38 - Setor 2 - 17º andar - Centro
20021-290 - Rio de Janeiro/RJ - Brasil
Caixa Postal 2888 - CEP 20001-970 - Rio de Janeiro/RJ - Brasil
Telefone +55 (21) 2207-9400
kpmg.com.br

Relatório sobre a revisão de demonstrações financeiras intermediárias

Aos Conselheiros e Diretores da
Termobahia S.A.
Rio de Janeiro - RJ

Introdução

Revisamos as demonstrações financeiras intermediárias da Termobahia S.A. (“Companhia”) em 30 de junho de 2024, que compreendem o balanço patrimonial em 30 de junho de 2024 e as respectivas demonstrações do resultado e do resultado abrangente para os períodos de três e seis meses findos naquela data e das mutações do patrimônio líquido e dos fluxos de caixa para o período de seis meses findo naquela data, e as notas explicativas às demonstrações financeiras intermediárias.

A administração da Companhia é responsável pela elaboração e apresentação das demonstrações financeiras intermediárias de acordo com o CPC 21(R1) – Demonstração Intermediária. Nossa responsabilidade é a de expressar uma conclusão sobre essas demonstrações financeiras intermediárias com base em nossa revisão.

Alcance da revisão

Conduzimos nossa revisão de acordo com as normas brasileiras e internacionais de revisão (NBC TR 2410 - Revisão de Informações Intermediárias Executada pelo Auditor da Entidade e ISRE 2410 – *Review of Interim Financial Information Performed by the Independent Auditor of the Entity*, respectivamente). A revisão de demonstrações financeiras intermediárias consiste na realização de indagações, principalmente às pessoas responsáveis pelos assuntos financeiros e contábeis e na aplicação de procedimentos analíticos e de outros procedimentos de revisão. O alcance de uma revisão é significativamente menor do que o de uma auditoria conduzida de acordo com as normas brasileiras e internacionais de auditoria e, conseqüentemente, não nos permite obter segurança de que tomamos conhecimento de todos os assuntos significativos que poderiam ser identificados em uma auditoria. Portanto, não expressamos uma opinião de auditoria.

Conclusão

Com base em nossa revisão, não temos conhecimento de nenhum fato que nos leve a acreditar que as demonstrações financeiras intermediárias, em 30 de junho de 2024, não estão elaboradas, em todos os aspectos relevantes, de acordo com o CPC 21(R1) – Demonstração Intermediária.



Ênfase – Transação com partes relacionadas

Conforme mencionado nas notas explicativas n.ºs. 1 e 6 às demonstrações financeiras intermediárias, chamamos a atenção para o fato de que a Companhia mantém transações relevantes com a controladora Petróleo Brasileiro S.A. – Petrobras e segue o plano de negócios desta na condução de suas operações. Portanto, as demonstrações financeiras intermediárias acima referidas devem ser lidas nesse contexto. Nossa conclusão não está ressalvada em relação a esse assunto.

Outros Assuntos - Demonstrações do valor adicionado

As demonstrações financeiras intermediárias incluem as demonstrações do valor adicionado (DVA), referentes ao período de seis meses findo em 30 de junho de 2024, elaboradas sob a responsabilidade da administração da Companhia, cuja apresentação não é requerida às companhias fechadas. Essas demonstrações foram submetidas a procedimentos de revisão executados em conjunto com a revisão das demonstrações financeiras intermediárias com o objetivo de concluir se elas estão conciliadas com as demonstrações financeiras intermediárias e registros contábeis, conforme aplicável, e se a sua forma e conteúdo estão de acordo com os critérios definidos no Pronunciamento Técnico CPC 09 - Demonstração do Valor Adicionado. Com base em nossa revisão, não temos conhecimento de nenhum fato que nos leve a acreditar que essas demonstrações do valor adicionado não foram elaboradas, em todos os aspectos relevantes, segundo os critérios definidos nessa norma e de forma consistente em relação às demonstrações financeiras intermediárias tomadas em conjunto.

Rio de Janeiro, 15 de agosto de 2024.

KPMG Auditores Independentes Ltda.
CRC SP-014428/O-6 F-RJ

Ulysses M. Duarte Magalhães
Contador CRC RJ-092095/O-8

Termobahia S.A.

(Controlada da Petróleo Brasileiro S.A. - Petrobras)

Balço Patrimonial

Em 30 de junho de 2024 e 31 de dezembro de 2023 (Em milhares de reais, exceto se indicado de outra forma)

Ativo	Notas	30.06.2024	31.12.2023	Passivo	Notas	30.06.2024	31.12.2023
Caixa e equivalentes de caixa		1	1	Fornecedores		1.037	1.111
Contas a receber, líquidas	4.1	164.311	159.636	Imposto de renda e contribuição social	7.1	3.835	3.145
Contas a receber – FIDC	4.2	24.407	96.486	Impostos e contribuições	7.2	150	457
Imposto de renda e contribuição social	7.1	503	-	Dividendos propostos	9.2	42.904	-
Impostos e contribuições	7.2	676	570	Benefícios a empregados	8	2.531	2.864
Adiantamento a fornecedor		299	295	Outros passivos		-	2
Ativo circulante		190.197	256.988	Passivo circulante		50.457	7.579
Contas a receber, líquidas	4.1	411.356	443.497	Imposto de renda e contribuição social diferidos	7.1	192.477	201.403
Depósitos judiciais	15.2	463	477	Benefícios a empregados	8	13.919	13.797
Impostos e contribuições	7.2	8.137	7.879	Provisão para processos judiciais e administrativos	15.1	19	17
Ativo realizável a longo prazo		419.956	451.853	Outros passivos		7	5
Investimentos		220	220	Passivo não circulante		206.422	215.222
Ativo não circulante		420.176	452.073	Passivo circulante e não circulante		256.879	222.801
Total do ativo		610.373	709.061	Capital social realizado	9.1	51.752	51.752
				Transações de capital		255.516	255.516
				Reservas de lucros		10.350	178.126
				Lucros acumulados		31.658	-
				Outros resultados abrangentes		4.218	866
				Patrimônio líquido		353.494	486.260
Total do passivo		610.373	709.061	Total do passivo		610.373	709.061

As notas explicativas são parte integrante das demonstrações financeiras intermediárias.

Termobahia S.A.

(Controlada da Petróleo Brasileiro S.A. - Petrobras)

Demonstração de Resultado

Períodos findos em 30 de junho (Em milhares de reais, exceto se indicado de outra forma)

	Nota	Abr-Jun/2024	Jan-Jun/2024	Abr-Jun/2023	Jan-Jun/2023
Receita de arrendamento	10	39.852	57.729	5.835	8.953
Lucro bruto		39.852	57.729	5.835	8.953
Receitas (Despesas)					
Gerais e administrativas	11.1	(2.069)	(3.689)	(2.146)	(3.775)
Tributárias	11.2	(199)	(398)	(419)	(963)
Outras receitas (despesas) operacionais líquidas	12	(1.414)	(1.749)	(157)	38
		(3.682)	(5.836)	(2.722)	(4.700)
Lucro antes do resultado financeiro e tributos sobre o lucro		36.170	51.893	3.113	4.253
Resultado financeiro líquido	13	(5.199)	(2.286)	8.485	17.609
Receitas financeiras		1.806	4.580	9.258	18.556
Despesas financeiras		-	-	(214)	(522)
Variações monetárias, líquidas		(7.005)	(6.866)	(559)	(425)
Lucro antes dos tributos sobre o lucro		30.971	49.607	11.598	21.862
Imposto de renda e contribuição social	7.1	(11.339)	(17.949)	(4.103)	(7.781)
Lucro líquido do período		19.632	31.658	7.495	14.081
Lucro básico e diluído por ação (em R\$)	9.3	377,39	608,58	144,08	270,69

As notas explicativas são parte integrante das demonstrações financeiras intermediárias.

Termobahia S.A.

(Controlada da Petróleo Brasileiro S.A. - Petrobras)

Demonstração de Resultados Abrangentes

Períodos findos em 30 de junho (Em milhares de reais, exceto se indicado de outra forma)

	<u>Abr-Jun/2024</u>	<u>Jan-Jun/2024</u>	<u>Abr-Jun/2023</u>	<u>Jan-Jun/2023</u>
Lucro líquido do período	19.632	31.658	7.495	14.081
Itens que não serão reclassificados para o resultado:				
Ganhos (Perdas) atuariais com plano de saúde	3.352	3.352	-	-
Outros resultados abrangentes	3.352	3.352	-	-
Resultado abrangente total	22.984	35.010	7.495	14.081

As notas explicativas são parte integrante das demonstrações financeiras intermediárias.

Termobahia S.A.

(Controlada da Petróleo Brasileiro S.A. - Petrobras)

Demonstração das Mutações do Patrimônio Líquido

Períodos findos em 30 de junho (Em milhares de reais, exceto se indicado de outra forma)

	Capital social realizado	Transações de capital	Outros resultados abrangentes	Ganhos (Perdas) atuariais com planos de benefícios definidos	Reservas de lucros		Lucros acumulados	Total do patrimônio líquido
					Legal	Dividendos adicionais propostos		
Saldos em 1º de janeiro de 2023	51.752	255.516	4.136	10.350	25.469	-	347.223	
Dividendos adicionais aprovados	-	-	-	-	(25.469)	-	(25.469)	
Lucro líquido do período	-	-	-	-	-	14.081	14.081	
Saldos em 30 de junho de 2023	51.752	255.516	4.136	10.350	-	14.081	335.835	
	51.752	255.516	4.136		10.350	14.081	335.835	
Saldos em 1º de janeiro de 2024	51.752	255.516	866	10.350	167.776	-	486.260	
Dividendos adicionais aprovados (NE 9.2)	-	-	-	-	(167.776)	-	(167.776)	
Outros resultados abrangentes	-	-	3.352	-	-	-	3.352	
Lucro líquido do período	-	-	-	-	-	31.658	31.658	
Saldos em 30 de junho de 2024	51.752	255.516	4.218	10.350	-	31.658	353.494	
	51.752	255.516	4.218		10.350	31.658	353.494	

As notas explicativas são parte integrante das demonstrações financeiras intermediárias.

Termobahia S.A.

(Controlada da Petróleo Brasileiro S.A. - Petrobras)

Demonstração dos Fluxos de Caixa

Períodos findos em 30 de junho (Em milhares de reais, exceto se indicado de outra forma)

	Notas	Jan-Jun/2024	Jan-Jun/2023
Fluxos de caixa das atividades operacionais			
Lucro líquido do período		31.658	14.081
Ajustes para:			
Resultado atuarial de planos de pensão e saúde		3.527	1.154
Receita de arrendamento	5/10	(57.729)	(8.953)
Variações monetárias e encargos financeiros	13	6.866	941
Rendimentos de recebíveis de ativos financeiros	13	(4.580)	(18.550)
Imposto de renda e contribuição social	7.1	17.949	7.781
Provisão para processos judiciais e administrativos	15.1	2	17
Redução (aumento) de ativos			
Contas a receber		1.401	17
Contas a receber - Arrendamento	5	83.794	80.261
Outros ativos		23	9
Aumento (redução) de passivos			
Fornecedores		(74)	(175)
Impostos e contribuições		(7.987)	(9.158)
Outros passivos		(385)	17
Imposto de renda e contribuição social pagos		(20.229)	(16.106)
Recursos líquidos gerados pelas atividades operacionais		54.236	51.336
Fluxo de caixa das atividades de investimentos			
Resgates (investimentos) em recebíveis de ativos financeiros		76.659	(11.972)
Recursos líquidos gerados (utilizados) nas atividades de investimentos		76.659	(11.972)
Fluxo de caixa das atividades de financiamentos			
Financiamentos, líquidos:			
Amortizações de principal		-	(12.540)
Amortizações de juros (*)		-	(531)
Dividendos pagos ao acionista controlador	9.2	(129.372)	(25.985)
Dividendos pagos ao acionista não controlador	9.2	(1.523)	(306)
Recursos líquidos utilizados nas atividades de financiamentos		(130.895)	(39.362)
Aumento (redução) de caixa e equivalentes de caixa no período		-	2
Caixa e equivalentes de caixa no início do período		1	1
Caixa e equivalentes de caixa no fim do período		1	3

(*) A companhia classifica juros pagos como fluxo de caixa das atividades de financiamento.

As notas explicativas são parte integrante das demonstrações financeiras intermediárias.

Termobahia S.A.

(Controlada da Petróleo Brasileiro S.A. - Petrobras)

Demonstração do Valor Adicionado

Períodos findos em 30 de junho (Em milhares de reais, exceto se indicado de outra forma)

	Jan-Jun/2024	Jan-Jun/2023
Insumos adquiridos de terceiros		
Materiais, energia, serviços de terceiros e outros	(3.250)	(1.836)
Valor consumido líquido pela companhia	(3.250)	(1.836)
Valor adicionado recebido em transferência		
Receita de arrendamento	57.729	8.953
Receitas financeiras e variações monetárias	4.578	19.187
	62.307	28.140
Valor adicionado total a distribuir	59.057	26.304
Distribuição do valor adicionado		
Pessoal e administradores		
Remuneração direta		
Salários	955	1.090
Participação nos lucros ou resultados	108	71
Remuneração variável	76	68
	1.139	1.229
Benefícios		
Vantagens	85	84
Plano de aposentadoria e pensão	23	262
Plano de saúde	751	66
	859	412
FGTS	40	56
	2.038	1.697
Tributos		
Federais (i)	18.360	8.831
Estaduais	19	4
Municipais	118	113
	18.497	8.948
Instituições financeiras e fornecedores		
Juros e variações monetárias	6.864	1.578
	6.864	1.578
Acionistas		
Lucros retidos	31.658	14.081
	31.658	14.081
Valor adicionado total distribuído	59.057	26.304

(i) inclui valores de imposto de renda e contribuição social diferidos conforme nota explicativa 7.1

As notas explicativas são parte integrante das demonstrações financeiras intermediárias.

Termobahia S.A.

(Controlada da Petróleo Brasileiro S.A. - Petrobras)

Notas Explicativas

(Em milhares de reais, exceto se indicado de outra forma)

1. A companhia e suas operações

A Termobahia S.A. (“companhia”), controlada pela Petróleo Brasileiro S.A. – Petrobras, foi constituída em 22 de outubro de 1998 e iniciou suas atividades operacionais em 30 de setembro de 2003, tendo como objeto social a produção, comercialização, aquisição, exportação e importação de energia elétrica e vapor, observando os termos e condições previstas na legislação aplicável.

A Termobahia é proprietária da Usina Termelétrica Termobahia (UTE-TBA), cujo ativo é utilizado, exclusivamente, na produção de energia elétrica e vapor de alta pressão. O projeto de cogeração (produção de energia elétrica e vapor) foi construído ao lado da Refinaria de Mataripe S.A., e tem capacidade de produção de 185,89 megawatts de energia elétrica e possibilidade de exportação para Refinaria de até 396 toneladas por hora de vapor de alta pressão.

A companhia mantém transações relevantes com a controladora Petróleo Brasileiro S.A. - Petrobras e segue o Plano de Negócios desta na condução de suas operações. Portanto, estas demonstrações financeiras intermediárias devem ser lidas neste contexto.

Contrato de Locação da Usina

Em 1º de abril de 2013, a companhia celebrou Contrato de Locação de sua Usina Termelétrica pelo prazo de 3.820 dias, com vencimento em 15 de setembro de 2023, com sua controladora, o qual foi prorrogado, através de aditivo contratual, em 05 de setembro de 2023, por um período complementar de 1.825 dias, com novo vencimento em 15 de setembro de 2028, e mantendo as condições contratuais existentes.

A extensão de prazo do contrato de aluguel não modificou, na sua essência econômica, a relação contratual com a sua Controladora sendo mantida a característica de arrendamento mercantil financeiro, conforme o Pronunciamento Técnico CPC 06 (R2) – Arrendamentos.

Considerando que o contrato de aluguel da Termoelétrica é a atividade exclusiva da companhia, a receita líquida classificada como arrendamento financeiro é apresentada no grupo de receita operacional.

2. Base de apresentação

As demonstrações financeiras intermediárias são apresentadas com as alterações relevantes ocorridas no período, sem a repetição de determinadas notas explicativas previamente divulgadas. Portanto, tais demonstrações financeiras intermediárias devem ser lidas em conjunto com as demonstrações financeiras anuais da companhia do exercício findo em 31 de dezembro de 2023, emitidas em 08 de março de 2024, que contemplam o conjunto completo de notas explicativas.

As demonstrações financeiras intermediárias foram elaboradas de acordo com o Pronunciamento Técnico CPC 21 (R1) – Demonstração Intermediária, e evidenciam todas as informações relevantes próprias das demonstrações financeiras, e somente elas, as quais correspondem às utilizadas pela Administração na sua gestão.

O Conselho de Administração da companhia, em reunião realizada em 15 de agosto de 2024, autorizou a divulgação destas demonstrações financeiras intermediárias.

Termobahia S.A.

(Controlada da Petróleo Brasileiro S.A. - Petrobras)

Notas explicativas

(Em milhares de reais, exceto se indicado de outra forma)

3. Práticas contábeis materiais

As práticas contábeis e os métodos de cálculo utilizados na preparação dessas demonstrações financeiras intermediárias são os mesmos adotados na preparação das demonstrações financeiras anuais da companhia do exercício findo em 31 de dezembro de 2023.

4. Contas a receber

4.1. Contas a receber, líquidas

	30.06.2024	31.12.2023
Recebíveis		
Partes relacionadas		
Arrendamento financeiro (nota explicativa 5)	572.712	598.777
Subtotal	572.712	598.777
Outras contas a receber		
Terceiros	74	125
Partes relacionadas (nota explicativa 6.1)	2.881	4.231
Subtotal	2.955	4.356
Total do contas a receber	575.667	603.133
Circulante	164.311	159.636
Não circulante	411.356	443.497

Em 30 de junho de 2024 não existem títulos vencidos, no entanto a companhia realizou a avaliação do contas a receber vinculado ao arrendamento com a sua controladora e não foram encontrados indícios de Perdas de Crédito Esperadas – PCE.

4.2. Contas a receber – FIDC

	30.06.2024	31.12.2023
Fundo de investimento em direitos creditórios não padronizados - FIDC-NP (Nota Explicativa 6.1)	24.407	96.486
Total	24.407	96.486

Representam os recursos aplicados em quotas seniores do Fundo de Investimento em Direitos Creditórios Não Padronizados (FIDC-NP). O FIDC-NP é destinado preponderantemente à aquisição de direitos creditórios performados e/ou não performados de operações realizadas exclusivamente pela Petrobras e suas controladas.

A aplicação desses recursos no FIDC-NP é tratada como “recebíveis” considerando que o lastro desse fundo é principalmente em direitos creditórios.

No período de janeiro a junho de 2024 a redução decorre, principalmente, pelo pagamento de dividendos adicionais no montante de R\$ 130.895, conforme nota explicativa 9.2.

5. Arrendamentos

A movimentação do contrato de arrendamento reconhecido como ativo está demonstrada a seguir:

Termobahia S.A.

(Controlada da Petróleo Brasileiro S.A. - Petrobras)

Notas explicativas

(Em milhares de reais, exceto se indicado de outra forma)

	Total
Saldo em 31 de dezembro de 2023	598.777
Remensuração	22.038
Recebimento de principal e rendimentos	(83.794)
Rendimentos no período	35.691
Saldo em 30 de junho de 2024	572.712
Circulante	161.356
Não Circulante	411.356

	Total
Saldo em 31 de dezembro de 2022	119.028
Remensuração	3.698
Recebimento de principal e rendimentos	(80.261)
Rendimentos no período	5.255
Saldo em 30 de junho de 2023	47.720
Circulante	47.720

O arrendamento mercantil financeiro (com transferência de benefícios, riscos e controles) é representado pelo contrato de locação da UTE Termobahia, com parcelas vencíveis mensalmente, corrigido pela variação do Índice de Preço ao Consumidor Amplo – IPCA.

Os recebimentos mínimos de arrendamento mercantil financeiro estão detalhados a seguir:

Compromissos Estimados	Recebimentos		
	Valor Futuro	Rendimentos Anuais	Valor Presente
2024	85.956	(2.833)	83.123
2025 – Curto Prazo	85.956	(7.723)	78.233
2025 – Longo Prazo	85.956	(12.324)	73.632
2026	171.911	(37.387)	134.524
2027	171.911	(52.748)	119.163
2028	135.142	(51.105)	84.037
Em 30 de junho de 2024	736.832	(164.120)	572.712
Circulante			161.356
Não circulante			411.356
Em 30 de junho de 2024			572.712
Circulante			155.280
Não circulante			443.497
Em 31 de dezembro de 2023			598.777

6. Partes relacionadas

A companhia segue a política de transações com partes relacionadas do sistema Petrobras, que visa estabelecer regras para assegurar que todas as decisões envolvendo partes relacionadas e situações com potencial conflito de interesses respeitem a legislação e as partes envolvidas nas negociações.

Termobahia S.A.

(Controlada da Petróleo Brasileiro S.A. - Petrobras)

Notas explicativas

(Em milhares de reais, exceto se indicado de outra forma)

6.1. Transações comerciais e outras operações

	30.06.2024					31.12.2023
	Petrobras	Petros	APS	FIDC-NP	Total	Total
Ativo						
Contas a receber						
Contas a receber - FIDC (nota explicativa 4.2)	-	-	-	24.407	24.407	96.486
Arrendamento (nota explicativa 5)	572.712	-	-	-	572.712	598.777
Pessoal cedido	1.421	-	-	-	1.421	2.826
Outras operações	1.460	-	-	-	1.460	1.405
Adiantamento a fornecedor	-	-	299	-	299	295
Investimentos (i)	-	-	220	-	220	220
Total	575.593	-	519	24.407	600.519	700.009
Circulante	164.237	-	299	24.407	188.943	256.292
Não circulante	411.356	-	220	-	411.576	443.717

(i) Mediante convênios celebrados entre as patrocinadoras e a Associação Petrobras de Saúde (APS), foram realizadas transferências de recursos financeiros, até dezembro de 2021, para formação do capital regulatório estabelecido pela Agência Nacional de Saúde (ANS), com o objetivo de garantir a cobertura aos seus beneficiários.

	30.06.2024					31.12.2023
	Petrobras	Petros	APS	FIDC-NP	Total	Total
Passivo						
Fornecedores						
Repasse de gastos	54	-	-	-	54	51
Compartilhamento de custos e despesas (i)	237	-	-	-	237	476
Outras operações	-	-	197	-	197	323
Plano de pensão (nota explicativa 8.3)	-	1.808	-	-	1.808	1.779
Plano de saúde (nota explicativa 8.3)	-	-	12.245	-	12.245	12.151
Total	291	1.808	12.442	-	14.541	14.780
Circulante	291	134	197	-	622	983
Não circulante	-	1.674	12.245	-	13.919	13.797

(i) Parcela expressiva dos processos administrativos da companhia, tais como Contabilidade, Tributos, Finanças, RH, SMS, Regulatório, dentre outros, são conduzidos no âmbito da controladora (Petrobras), suportados através de Contrato de Compartilhamento de Custos e Despesas. Em virtude dessa sistemática de trabalho, a estrutura de pessoal administrativo da Termobahia apresenta uma dimensão reduzida.

	Jan-Jun/2024					Jan-Jun/2023
	Petrobras	Petros	APS	FIDC-NP	Total	Total
Resultado						
Receita de arrendamento (nota explicativa 10)	57.729	-	-	-	57.729	8.953
Receitas (despesas) operacionais líquidas	(2.985)	(23)	(676)	-	(3.684)	(2.472)
Receitas (despesas) financeiras líquidas (nota explicativa 13)	-	-	-	4.580	4.580	18.078
Variações monetárias líquidas (nota explicativa 13)	(7.054)	(82)	-	-	(7.136)	(824)
Total	47.690	(105)	(676)	4.580	51.489	23.735

6.2. Membros chave da administração da companhia

Remuneração da administração

As remunerações totais dos membros do Conselho de Administração da Termobahia têm por base as diretrizes estabelecidas pela Secretaria de Coordenação e Governança das Empresas Estatais - SEST, do Ministério da Gestão e da Inovação em Serviços Públicos, e pelo Ministério de Minas e Energia e são apresentadas a seguir:

Termobahia S.A.

(Controlada da Petróleo Brasileiro S.A. - Petrobras)

Notas explicativas

(Em milhares de reais, exceto se indicado de outra forma)

	Jan-Jun/2024	Jan-Jun/2023
	Conselho de Administração	Conselho de Administração
Salários	35	31
Encargos sociais	7	6
Número de membros	3	3
Número de membros remunerados	3	3

Em 19 de abril de 2024, a Assembleia Geral Extraordinária (AGE) fixou os honorários mensais dos administradores (Conselho de Administração) em R\$ 1.976,62, para o período compreendido entre abril de 2024 e março de 2025.

Os membros da Diretoria exercem funções gerenciais na controladora Petrobras e não recebem diretamente verbas remuneratórias da Termobahia S.A, uma vez que a companhia efetua o ressarcimento à controladora Petrobras dos valores de honorários que são aprovados pelo Conselho de Administração e em Assembleia Geral de Acionistas.

7. Tributos

7.1. Imposto de Renda e Contribuição Social

	Ativo circulante		Passivo circulante	
	30.06.2024	31.12.2023	30.06.2024	31.12.2023
Imposto de renda	419	-	2.739	1.932
Contribuição social	84	-	1.096	1.213
	503	-	3.835	3.145

Reconciliação do imposto de renda e contribuição social sobre o lucro

A reconciliação dos tributos apurados conforme alíquotas nominais e o valor dos impostos registrados estão apresentados a seguir:

	Jan-Jun/2024	Jan-Jun/2023
Lucro do período antes dos impostos	49.607	21.862
Imposto de renda e contribuição social às alíquotas nominais (34%)	(16.866)	(7.433)
Ajustes para apuração da alíquota efetiva:		
Exclusões/(Adições), líquidas		
Temporárias	(45)	(15)
Permanentes	(1.085)	(334)
Outros	47	1
Imposto de renda e contribuição social	(17.949)	(7.781)
Imposto de renda e contribuição social diferidos	8.926	19.341
Imposto de renda e contribuição social correntes	(26.875)	(27.122)
Alíquota efetiva de imposto de renda e contribuição social	36%	36%

Imposto de renda e contribuição social diferidos – não circulante

O quadro a seguir demonstra a movimentação nos períodos:

Termobahia S.A.

(Controlada da Petróleo Brasileiro S.A. - Petrobras)

Notas explicativas

(Em milhares de reais, exceto se indicado de outra forma)

	Jan-Jun/2024	Jan-Jun/2023
Saldo inicial	(201.403)	(31.060)
Reconhecido no resultado	8.926	19.341
Saldo final	(192.477)	(11.719)

O quadro a seguir demonstra a composição e o fundamento para realização dos ativos e passivos fiscais diferidos:

Natureza	Fundamento para realização	30.06.2024	31.12.2023
Arrendamentos	Recebimento das parcelas mensais	(189.851)	(198.897)
Outros	-	(2.626)	(2.506)
Total		(192.477)	(201.403)
Impostos diferidos ativos		382	498
Impostos diferidos passivos		(192.859)	(201.901)

7.2. Demais impostos e contribuições

	Ativo circulante		Ativo não circulante		Passivo circulante	
	30.06.2024	31.12.2023	30.06.2024	31.12.2023	30.06.2024	31.12.2023
PIS e COFINS (i)	676	570	8.137	7.879	-	-
Imposto de renda retido na fonte	-	-	-	-	149	457
Outros impostos	-	-	-	-	1	-
	676	570	8.137	7.879	150	457

- (i) Em função da omissão da Lei 12.973/2014 quanto ao tratamento a ser dado às receitas financeiras sobre o arrendamento mercantil, a companhia adicionava a sua base de cálculo de PIS e COFINS as referidas receitas. Com a publicação da IN RFB nº 1881/2019, que esclarece que não serão acrescidos à base de cálculo do PIS e da COFINS as receitas financeiras oriundas de arrendamento mercantil, a companhia reprocessou a apuração destas contribuições relativas aos períodos de julho de 2015 a abril de 2019 e ingressou com pedido de restituição junto à Delegacia da Receita Federal, cujo saldo residual é mantido no ativo não circulante.

Em agosto de 2023, a companhia, visando agilizar o recebimento desses créditos, impetrou ação judicial de Mandado de Segurança para os pedidos sem análise pela autoridade fiscal por mais de 360 dias. Em 13 de maio de 2024 foi publicada sentença deferindo a ação mandamental. O processo encontra-se em fase de remessa necessária para julgamento pelo Tribunal Regional Federal da 1ª Região. A Delegacia da Receita Federal apreciou e indeferiu os pedidos de restituição da COFINS, todos com manifestação de inconformidade protocolada em 12 de abril de 2024, pela companhia. Em relação aos pedidos de restituição do PIS ainda estão sob avaliação.

Em 22 de julho de 2024, a companhia recebeu o montante de R\$ 1.817 referente a pedidos de restituição vinculados a COFINS que não foram objeto de Mandado de Segurança.

8. Benefícios a empregados

São todas as formas de compensação proporcionadas pela companhia em troca de serviços prestados pelos seus empregados ou pela rescisão do contrato de trabalho. Tais benefícios incluem salários, benefícios pós-emprego, rescisório e outros benefícios.

Termobahia S.A.

(Controlada da Petróleo Brasileiro S.A. - Petrobras)

Notas explicativas

(Em milhares de reais, exceto se indicado de outra forma)

Passivo (*)	30.06.2024	31.12.2023
Benefícios de curto prazo	2.531	2.864
Benefícios pós-emprego	13.919	13.797
Total	16.450	16.661
Circulante	2.531	2.864
Não Circulante	13.919	13.797

(*) inclui pessoal cedido

8.1. Benefícios de Curto Prazo

Passivo Circulante (*)	30.06.2024	31.12.2023
Programa de remuneração variável empregados	48	101
Provisão de férias e 13º salário	1.609	1.673
Salários, encargos e outras provisões	819	766
Participação nos lucros ou resultados	55	324
Total	2.531	2.864

(*) inclui pessoal cedido

A companhia reconheceu na demonstração do resultado os seguintes valores:

Despesas na demonstração de resultado (*)	Jan-Jun/2024	Jan-Jun/2023
Salários, férias, 13º salário, encargos sobre provisões e outros	(12.231)	(9.509)
Programa de remuneração variável (i)	(868)	(1.348)
Participações nos lucros ou resultados (i)	(1.701)	(422)
Honorários e encargos de Administradores	(400)	(405)
Total	(15.200)	(11.684)

(*) inclui pessoal cedido, cujos valores são reembolsados pela sua controladora Petrobras e apresentados pelo líquido na nota explicativa 12 - Outras receitas (despesas) operacionais líquidas.

(i) inclui complemento/reversão de programas anteriores.

8.2. Remuneração variável

Programa de Prêmio por Desempenho – PRD

No período de janeiro a junho de 2024, a Termobahia:

- provisionou o valor de R\$ 868 sendo R\$ 820 referente ao exercício de 2023 e R\$ 48 referente ao exercício de 2024, registrado em outras despesas operacionais; e
- pagou o valor de R\$ 922 referente ao exercício de 2023, sendo R\$ 129 relacionados aos empregados não cedidos e R\$ 793 aos empregados cedidos, sendo este último reembolsado pela sua controladora Petrobras, considerando o cumprimento de métricas de desempenho da companhia e o desempenho individual dos empregados.

Participação nos Lucros ou resultados – PLR

No período de janeiro a junho de 2024, a Termobahia:

- provisionou o valor de R\$ 1.701, sendo R\$ 1.646 referente ao exercício de 2023 e R\$ 55 referente ao exercício de 2024, registrado em outras despesas operacionais; e

Termobahia S.A.

(Controlada da Petróleo Brasileiro S.A. - Petrobras)

Notas explicativas

(Em milhares de reais, exceto se indicado de outra forma)

- pagou o valor de R\$ 1.970, referente ao exercício de 2023, sendo R\$ 377 relacionados aos empregados não cedidos e R\$ 1.593 aos empregados cedidos, sendo este último reembolsado pela sua controladora Petrobras.

8.3. Benefícios pós emprego

Os saldos relativos a benefícios pós-emprego concedidos a empregados estão representados a seguir:

Passivo	30.06.2024	31.12.2023
Plano de Saúde - AMS Saúde Petrobras	12.245	12.151
Plano de Pensão Petros 2 (PP2)	1.808	1.779
Total	14.053	13.930
Circulante	134	133
Não circulante	13.919	13.797

Planos de saúde

O Plano de saúde, nomeado AMS (Saúde Petrobras), é administrado e operado pela Associação Petrobras de Saúde (APS), associação civil sem fins lucrativos, e inclui programas de prevenção e assistência à saúde. O plano oferece assistência à saúde a todos os empregados atuais, aposentados, pensionistas e grupo familiar elegível, de acordo com os critérios definidos no regulamento e no acordo coletivo de trabalho (ACT), e está aberto a novos empregados.

O pagamento do custo assistencial é efetuado pela companhia com base na utilização dos beneficiários. A participação financeira da companhia e dos beneficiários nas despesas é estabelecida no regulamento e no ACT, sendo, até 31 de março de 2024, 60% (sessenta por cento) pela companhia e 40% (quarenta por cento) pelos participantes.

A cláusula 30 – parágrafo 2º do ACT previa que, caso as Resoluções CGPAR nº 42/2022 e nº 49/2023 viessem a ser revogadas ou alteradas, viabilizando ajustes na relação de custeio dos planos de saúde, a companhia e as entidades sindicais discutiriam uma nova relação de custeio, de modo a causar menor impacto na remuneração/provento de seus beneficiários (responsáveis financeiros), conforme a relação de custeio historicamente adotada pela Termobahia.

Em 26 de abril de 2024, as Resoluções CGPAR nº 42/2022 e nº 49/2023 foram revogadas por intermédio da Resolução CGPAR nº 52/2024, razão pela qual a companhia e as entidades sindicais acordaram, em junho de 2024, via aditivo ao acordo coletivo de trabalho vigente, retomar a relação de custeio do plano de saúde historicamente praticada, de 70% para a Petrobras e 30% para os beneficiários, com vigência desde abril de 2024. Em função dessa alteração, a companhia realizou uma revisão intermediária no passivo atuarial do plano de saúde.

Revisão Intermediária

A revisão intermediária do benefício pós-emprego no 2º trimestre de 2024 resultou numa redução do passivo de R\$ 1.603, em contrapartida de: (i) 1.749 de despesa no resultado pelo custo do serviço passado decorrente da alteração do benefício; e (ii) 3.352 de ganho em outros resultados abrangentes no patrimônio líquido, pela revisão das premissas atuariais, principalmente pelo aumento da taxa real de desconto aplicada sobre os passivos dos planos de 5,45% para 6,48% (de 31 de dezembro de 2023 e 30 de junho de 2024, respectivamente) e pela redução da variação dos custos médicos hospitalares – VCMH de 13,11% para 12,70% (de 31 de dezembro de 2023 e 30 de junho de 2024, respectivamente).

As demais premissas atuariais utilizadas para a realização da avaliação atuarial intermediária, comparadas com as adotadas na avaliação atuarial de dezembro de 2023, não sofreram atualizações.

Termobahia S.A.

(Controlada da Petróleo Brasileiro S.A. - Petrobras)

Notas explicativas

(Em milhares de reais, exceto se indicado de outra forma)

Plano Petros 2 - Fundação Petrobras de Seguridade Social

Os planos de pensão patrocinados são administrados pela Fundação Petros, que foi constituída como uma entidade jurídica sem fins lucrativos de direito privado com autonomia administrativa e financeira.

O plano Petros 2 foi implementado pela companhia a partir de 2010, na modalidade de contribuição variável.

8.4. Valores nas demonstrações financeiras intermediárias da Termobahia relacionados a planos de benefícios definidos

O passivo atuarial líquido representa as obrigações da companhia, líquidas do valor justo dos ativos do plano (quando aplicável), a valor presente.

A movimentação das responsabilidades atuariais relacionadas aos planos de pensão e assistência médica é apresentada a seguir:

	Plano de Pensão - Petros 2	Plano de Saúde - AMS - Saúde Petrobras	Total
Saldo em 31 de dezembro de 2023	1.779	12.151	13.930
Reconhecido no resultado - despesas	81	3.446	3.527
Custo do serviço passado	-	1.749	1.749
Custo do serviço corrente	-	1.119	1.119
Custo dos juros líquidos	81	578	659
Reconhecido no PL - outros resultados	-	(3.352)	(3.352)
Remensuração: (Ganhos)/Perdas atuariais	-	(3.352)	(3.352)
Efeito caixa	(52)	-	(52)
Pagamento de contribuições	(52)	-	(52)
Saldo em 30 de junho de 2024	1.808	12.245	14.053

	Plano de Pensão - Petros 2	Plano de Saúde - AMS - Saúde Petrobras	Total
Saldo em 31 de dezembro de 2022	1.337	6.861	8.198
Reconhecido no resultado - despesas	29	1.125	1.154
Custo do serviço corrente	19	715	734
Custo dos juros líquidos	10	410	420
Saldo em 30 de junho de 2023	1.366	7.986	9.352

Contribuições

O Plano Petros 2 possui uma parcela com característica de contribuição definida cujos pagamentos são reconhecidos no resultado. No período de janeiro a junho de 2024, a contribuição da companhia para a parcela de contribuição definida do Plano Petros 2 foi de R\$ 430 (R\$ 390 para o período de janeiro a junho de 2023).

9. Patrimônio líquido

9.1. Capital social realizado

Em 30 de junho de 2024 e 31 de dezembro de 2023, o capital subscrito e integralizado no valor de R\$ 51.752 está representado por 52.019 ações ordinárias nominativas e sem valor nominal.

Termobahia S.A.

(Controlada da Petróleo Brasileiro S.A. - Petrobras)

Notas explicativas

(Em milhares de reais, exceto se indicado de outra forma)

9.2. Remuneração aos acionistas

Dividendos relativos ao exercício de 2023

Em 19 de abril de 2024, a Assembleia Geral Ordinária (AGO) aprovou os dividendos relativos ao exercício de 2023, no valor de R\$ 442.820. Esse valor inclui as antecipações de remuneração aos acionistas, atualizadas monetariamente pela variação da taxa Selic desde a data do pagamento até 31 de dezembro de 2023, no montante de R\$ 275.044, e os dividendos complementares de R\$ 167.776 que, em 31 de dezembro de 2023, estava destacado no patrimônio líquido como dividendo adicional proposto.

Em maio de 2024, a companhia efetuou o pagamento no montante de R\$ 127.000, atualizados monetariamente pela variação da taxa Selic desde 31 de dezembro de 2023, totalizando R\$ 130.895.

Em julho de 2024, a companhia efetuou o pagamento no montante de R\$ 18.000, atualizados monetariamente pela variação da taxa Selic desde 31 de dezembro de 2023, totalizando R\$ 18.795. O pagamento da parcela remanescente deverá ocorrer ao longo do exercício de 2024.

Dividendos a pagar

Em 30 de junho de 2024, há saldo de dividendos a pagar aos acionistas, conforme demonstrado na movimentação abaixo.

	Jan-Jun/2024	Jan-Jun/2023
Movimentação dos dividendos a pagar		
Saldo inicial	-	-
Dividendos adicionais propostos aprovados na AGO	167.776	25.469
Atualização monetária	7.136	1.056
Pagamento	(130.895)	(26.290)
IRRF sobre a atualização monetária	(1.113)	(235)
Saldo final	42.904	-

9.3. Resultado por ação

	Jan-Jun/2024	Jan-Jun/2023
Lucro do período atribuível aos acionistas	31.658	14.081
Quantidade de ações	52.019	52.019
Lucro básico e diluído por ação ordinária (R\$ por ação)	608,58	270,69

O resultado por ação básico é calculado dividindo-se o lucro do período atribuído aos acionistas da companhia pela média ponderada da quantidade de ações.

Os resultados apurados básico e diluído, apresentam o mesmo valor por ação em virtude da companhia não possuir ações potenciais com efeito de diluição.

10. Receita de arrendamento

	Jan-Jun/2024	Jan-Jun/2023
Receita de arrendamento (nota explicativa 5)	57.729	8.953
Receita líquida	57.729	8.953

Termobahia S.A.

(Controlada da Petróleo Brasileiro S.A. - Petrobras)

Notas explicativas

(Em milhares de reais, exceto se indicado de outra forma)

No período de janeiro a junho de 2024, o acréscimo na receita de arrendamento decorre do aumento do saldo do fluxo nominal dos recebíveis do arrendamento mercantil financeiro, reflexo do aditivo do contrato de aluguel da UTE Termobahia com a sua controladora realizado em setembro de 2023 (nota explicativa 1), além da remensuração contratual ocorrida em abril de 2024, atualizada pelo IPCA (Em abril de 2024 o índice acumulado foi de 3,92% e em abril de 2023 foi de 4,65%).

11. Despesas por natureza

11.1. Despesas gerais e administrativas

	Jan-Jun/2024	Jan-Jun/2023
Gastos com pessoal (empregados não cedidos)	(2.004)	(1.764)
Compartilhamento de gastos com a controladora (nota explicativa 6.1)	(1.422)	(1.747)
Serviços de terceiros, aluguéis e outros	(263)	(264)
Total	(3.689)	(3.775)

11.2. Despesas Tributárias

	Jan-Jun/2024	Jan-Jun/2023
PIS/COFINS sobre receitas financeiras - FIDC	(213)	(846)
PIS/COFINS sobre receitas financeiras - Outros	(23)	-
Outros	(162)	(117)
Total	(398)	(963)

12. Outras receitas (despesas) operacionais líquidas

	Jan-Jun/2024	Jan-Jun/2023
Resultado com pessoal cedido	(1.563)	429
Perdas com processos judiciais e administrativos	(2)	(252)
Programa de remuneração variável (empregados não cedidos)	(76)	(68)
Participação nos lucros ou resultados (empregados não cedidos)	(108)	(71)
Total	(1.749)	38

No período de janeiro a junho de 2024 o aumento do resultado com pessoal cedido decorre da revisão atuarial do plano de saúde (nota explicativa 8.3).

Termobahia S.A.

(Controlada da Petróleo Brasileiro S.A. - Petrobras)

Notas explicativas

(Em milhares de reais, exceto se indicado de outra forma)

13. Resultado financeiro líquido

	Jan-Jun/2024	Jan-Jun/2023
Receitas financeiras	4.580	18.556
Receita com recebíveis de ativos financeiros - FIDC (nota explicativa 6.1)	4.580	18.550
Outros	-	6
Despesas Financeiras	-	(522)
Despesas com financiamento	-	(472)
Outros	-	(50)
Variações monetárias, líquidas	(6.866)	(425)
Atualização monetária de financiamento	-	232
Atualização monetária de dividendos a pagar (nota explicativa 6.1)	(7.136)	(1.056)
Atualização monetária de tributos a recuperar	258	381
Outros	12	18
Total	(2.286)	17.609

No período de janeiro a junho de 2024, a redução das receitas com recebíveis de ativos financeiros decorre do menor saldo das aplicações no FIDC, em função, principalmente, do pagamento dos dividendos intermediários em dezembro de 2023 e dividendos em maio de 2024.

No período de janeiro a junho de 2024, a redução das despesas e atualização monetária com financiamento decorre da liquidação final das debêntures em setembro de 2023.

14. Informações complementares à demonstração do fluxo de caixa

	Jan-Jun/2024	Jan-Jun/2023
Valores pagos durante o período		
Imposto de renda retido na fonte de terceiros	974	1.812

15. Processos judiciais e contingências

15.1. Processos provisionados

A companhia constitui provisões em montante suficiente para cobrir as perdas consideradas prováveis e para as quais uma estimativa confiável possa ser realizada. A principal ação se refere a:

- Processos cíveis, destacando-se: pleitos envolvendo contratos.

Os valores provisionados são os seguintes:

Termobahia S.A.

(Controlada da Petróleo Brasileiro S.A. - Petrobras)

Notas explicativas

(Em milhares de reais, exceto se indicado de outra forma)

Passivo não circulante	30.06.2024	31.12.2023
Processo cível	19	17
Total	19	17

	Jan-Jun/2024	Jan-Jun/2023
Saldo inicial	17	-
Adições, líquida de reversões	-	17
Atualização	2	-
Saldo final	19	17

15.2. Depósitos judiciais

Os depósitos judiciais são apresentados de acordo com a natureza das correspondentes causas e podem ser exigidos independentemente da probabilidade de perdas dos processos:

Ativo não circulante	30.06.2024	31.12.2023
Trabalhistas	90	119
Fiscais	373	358
Total	463	477

	Jan-Jun/2024	Jan-Jun/2023
Saldo inicial	477	440
Adição, líquida de reversão	(26)	(8)
Atualização financeira	12	24
Saldo final	463	456

15.3. Processos não provisionados

Em 30 de junho de 2024 e 31 de dezembro de 2023, os passivos contingentes acrescidos de juros e atualização monetária, estimados para os processos judiciais, cuja probabilidade de perda é considerada possível, são apresentados na tabela a seguir:

Natureza	30.06.2024	31.12.2023
Fiscais	14.499	14.115
Trabalhistas	6.402	6.148
Total	20.901	20.263

15.3.1. Composição dos processos judiciais não provisionados

O quadro a seguir detalha as principais causas, cujas expectativas de perdas estão classificadas como possível:

Termobahia S.A.

(Controlada da Petróleo Brasileiro S.A. - Petrobras)

Notas explicativas

(Em milhares de reais, exceto se indicado de outra forma)

Descrição dos processos		Estimativa
Fiscais	30.06.2024	31.12.2023
Autor: União Federal		
1) Declaração de Compensação - Compensações não homologadas de IRRF Situação atual: Manifestação de inconformidade julgada improcedente. Aguardando julgamento do recurso voluntário.	5.078	4.975
2) Ação anulatória de débito fiscal - Compensação de IRRF incidente sobre remessas ao exterior. Situação atual: Réplica à contestação apresentada pela Fazenda Nacional. Concluso para julgamento.	4.761	4.548
3) Declaração de Compensação - Compensações não homologadas de IRRF Situação atual: Aguardando diligência determinada pelo CARF.	864	851
4) Declaração de Compensação - Compensações não homologadas de IRRF - Diversos Processos Situação atual: Aguardando julgamento da ação nulatória.	3.611	3.558
5) Processos diversos de natureza fiscal	185	183
	14.499	14.115
Trabalhistas		
	30.06.2024	31.12.2023
1) Cálculo do complemento da Remuneração Mínima por Nível e Regime - RMNR - Diversos Situação atual: Em 1º de março de 2024 o Superior Tribunal Federal - STF não reconheceu o recurso de embargos de declaração oposto pelo reclamante e entidades sindicais sobre este tema. Processos suspensos aguardando julgamento.	5.700	5.472
2) Terceirização Situação atual: Encontra-se no Tribunal Regional do Trabalho. Publicada decisão que negou seguimento ao Agravo de Instrumento em Recurso de Revista - AIRR da Termobahia.	673	648
3) Terceirização Situação Atual: Processo sobrestado por decisão do Tribunal Superior do Trabalho. Aguardando decisão do STF sobre o tema de repercussão geral.	29	28
	6.402	6.148

16. Gerenciamento de riscos e instrumentos financeiros

A descrição detalhada e a política da companhia sobre os instrumentos financeiros e o gerenciamento de riscos são apresentadas na nota explicativa nº 19 das demonstrações financeiras referentes ao exercício findo em 31 de dezembro de 2023, as quais não apresentam alterações relevantes em 30 de junho de 2024.

Termobahia S.A.

(Controlada da Petróleo Brasileiro S.A. - Petrobras)

Notas explicativas

(Em milhares de reais, exceto se indicado de outra forma)

17. Correlação entre as notas explicativas de 31 de dezembro de 2023 e 30 de junho de 2024

Títulos das notas explicativas	Números das notas explicativas	
	Anual de 2023	Demonstração Financeira Intermediária 2T-2024
A companhia e suas operações	1	1
Base de elaboração das demonstrações financeiras	2	2
Sumário das principais práticas contábeis	3	3
Contas a receber	6	4
Arrendamentos mercantis	7	5
Financiamentos	8	-
Partes relacionadas	9	6
Tributos	10	7
Benefícios a empregados	11	8
Patrimônio líquido	12	9
Receita de arrendamento	13	10
Despesas por natureza	14	11
Outras receitas (despesas) operacionais líquidas	15	12
Resultado financeiro líquido	16	13
Informações complementares à demonstração do fluxo de caixa	17	14
Processos judiciais e contingências	18	15
Gerenciamento de riscos e instrumentos financeiros	19	16

As notas explicativas do relatório anual de 2023 que foram suprimidas nas Demonstrações Financeiras Intermediárias de 30 de junho de 2024 pelo fato de não apresentarem alterações relevantes e/ou não serem aplicáveis às informações intermediárias são as seguintes:

Títulos das notas explicativas	Números das notas explicativas
Estimativas e julgamentos relevantes	4
Novas normas e interpretações	5

Termobahia S.A.

(Controlada da Petróleo Brasileiro S.A - Petrobras)

Conselho de Administração e Diretoria Executiva

CONSELHO DE ADMINISTRAÇÃO

Isabella Carneiro Leão
Presidente do Conselho de Administração

Paulo Leonardo Marinho Filho
Conselheiro

Leonardo Santos Ferreira
Conselheiro

DIRETORIA EXECUTIVA

Aline Dias Leonardi
Presidente

Marcelo Ferreira Pelegrini
Diretor Administrativo

Júlio César Cândido do Nascimento
Contador
CRC-RJ 086700/O-7










Ata RDE TERMOBAHIA Nº 450.2024 de 19.12.2024 - Dividendos interm. 2024

Relatório de auditoria final

2024-12-20

Criado em:	2024-12-20
Por:	Aline Dias Leonardi (aleonardi@petrobras.com.br)
Status:	Assinado
ID da transação:	CBJCHBCAABAAQ-ETT wms8YV7VnQ-8MFDRRnt8y_FEwZg

Histórico de "Ata RDE TERMOBAHIA Nº 450.2024 de 19.12.2024 - Dividendos interm. 2024"

-  Documento criado por Aline Dias Leonardi (aleonardi@petrobras.com.br)
2024-12-20 - 16:01:55 GMT- Endereço IP: 163.116.228.116
-  Documento enviado por email para Aline Dias Leonardi (aleonardi@petrobras.com.br) para assinatura
2024-12-20 - 16:07:49 GMT
-  Documento enviado por email para Marcelo Ferreira Pellegrini (mpelegrini@petrobras.com.br) para assinatura
2024-12-20 - 16:07:49 GMT
-  Aline Dias Leonardi (aleonardi@petrobras.com.br) concordou com os termos de uso e em fazer negócios eletronicamente com Petroleo Brasileiro S/A
2024-12-20 - 16:08:05 GMT- Endereço IP: 163.116.228.116
-  Documento assinado eletronicamente por Aline Dias Leonardi (aleonardi@petrobras.com.br)
Data da assinatura: 2024-12-20 - 16:08:05 GMT - Fonte da hora: servidor- Endereço IP: 163.116.228.116
-  Email visualizado por Marcelo Ferreira Pellegrini (mpelegrini@petrobras.com.br)
2024-12-20 - 16:29:46 GMT- Endereço IP: 104.47.58.126
-  Marcelo Ferreira Pellegrini (mpelegrini@petrobras.com.br) concordou com os termos de uso e em fazer negócios eletronicamente com Petroleo Brasileiro S/A
2024-12-20 - 16:30:27 GMT- Endereço IP: 163.116.228.139
-  Documento assinado eletronicamente por Marcelo Ferreira Pellegrini (mpelegrini@petrobras.com.br)
Data da assinatura: 2024-12-20 - 16:30:27 GMT - Fonte da hora: servidor- Endereço IP: 163.116.228.139
-  Contrato finalizado.
2024-12-20 - 16:30:27 GMT



Dados de Cadastro

Autor

GITE/PPGB/PART-II

Data de Emissão

23/12/2024 12:56:52

Destinatário(s) - Usuários

Isabella Carneiro Leao, Leonardo Santos Ferreira, Paulo Leonardo Marinho Filho

Data de Criação

23/12/2024 11:05:54

Editores

Luciano Gomes Pinto de Abreu

Destinatário(s) em cópia - Usuários

Guilherme Izidoro Andrade Silva Lessa, Luciano Gomes Pinto de Abreu

Conteúdo

Termobahia – Orientação de Voto – Distribuição de Dividendos Intermediários do exercício 2024.**Prezados Membros do Conselho de Administração da Termobahia.**

Em 23/12/2024, o Gerente Executivo de Gerente Executivo de Gestão Integrada de Transição Energética (GITE) aprovou a emissão de Orientação (**Anexo 1**) aos Conselheiros de Administração da Termobahia S.A. (Termobahia), indicados pela Petrobras, para que se manifestem favoravelmente à aprovação da proposta de distribuição de Dividendos Intermediários do exercício de 2024, conforme ISA PBR-2024-0090582 (**Anexo 2**), nos seguintes termos:

“a) Aprovar a distribuição de dividendos intermediários no montante de R\$ 31.657.685,91, referente ao resultado auferido no período findo em 30/06/2024, com base nas demonstrações financeiras do período de janeiro a junho/2024.”

Diante da aprovação da GITE, a Petrobras orienta que os membros do Conselho de Administração da Termobahia, indicados por ela, aprovem a proposta de distribuição de dividendos intermediários do exercício de 2024 da Termobahia, conforme ata de Reunião da Diretoria Executiva nº 450/2024, de 19/12/2024, desta sociedade.

Destacamos que o Conselheiro de Administração, em atendimento à Lei 6404/76, deve agir sempre em benefício da sociedade na qual é administrador. Sendo assim, caso haja discordância da Orientação de Voto emitida pela Petrobras, e por conseguinte, manifestação em sentido diverso ao disposto nesta, o Administrador deverá observar o que consta no padrão DI-1PBR-00253, no qual está determinado que, apesar de não estar vinculado à Orientação de Voto emitida, deverá prontamente comunicar por escrito suas justificativas à Unidade de Relacionamento (UR), a fim de que seja possível a UR manter o adequado acompanhamento das decisões tomadas no âmbito das sociedades.

Atenciosamente,

Guilherme Izidoro Andrade Silva Lessa
PARTICIPAÇÕES II

Anexos

Anexo 1 Aprovação GE GITE.pdf

Anexo 2 ISA PBR-2024-0090582.pdf